

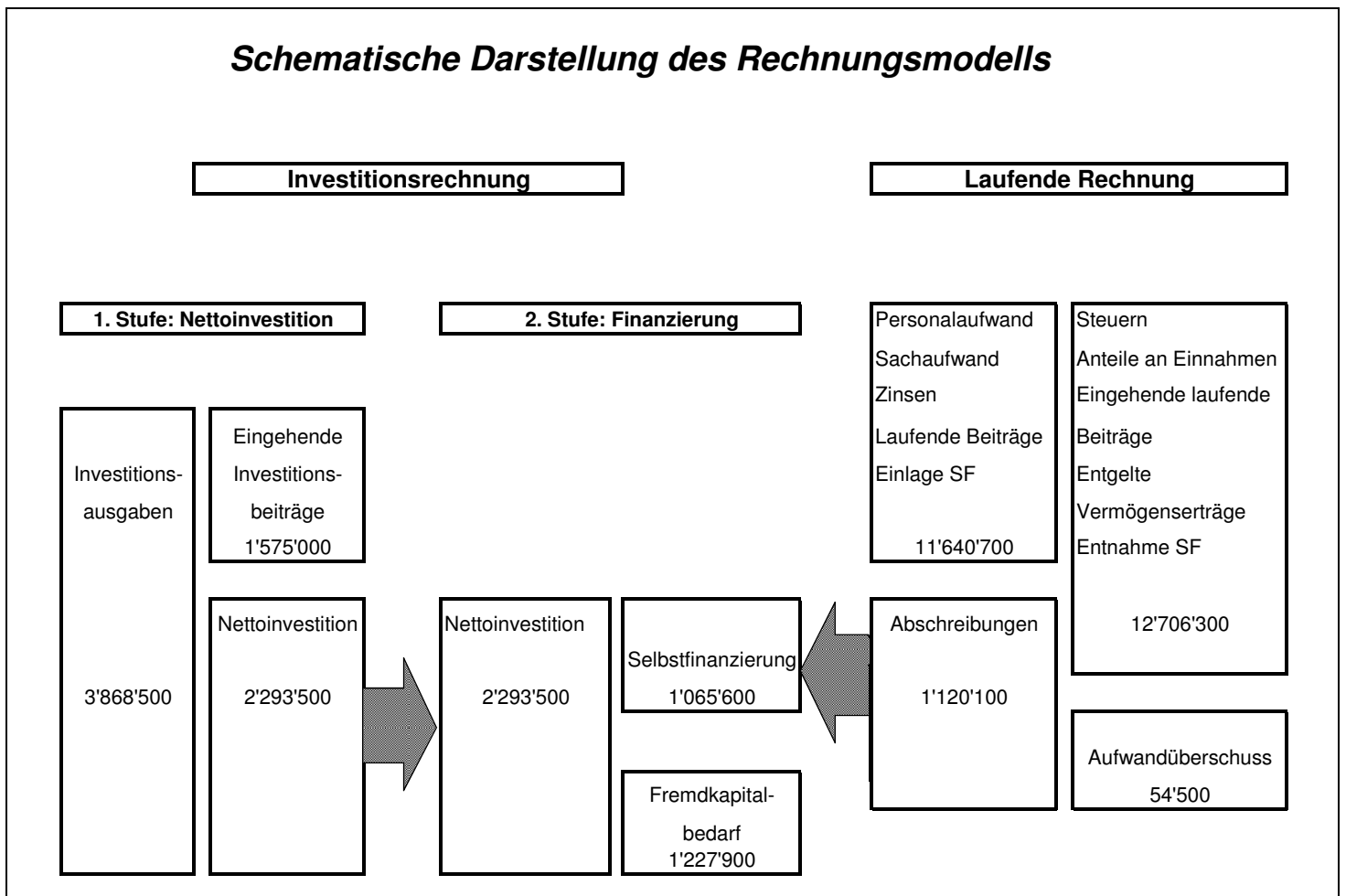


**Voranschlag
2017**

Inhaltsverzeichnis

	Seite
Laufende Rechnung	
Zusammenzug	2
nach Funktionen	3
nach Arten	18
Investitionsrechnung	
Zusammenzug	22
nach Funktionen	23
nach Arten	26
Abschreibungstabelle	27
Kennzahlen	28
Bemerkungen GPK	29

Schematische Darstellung des Rechnungsmodells



Voranschlag 2017

Funktionale Gliederung

Konto	Laufende Rechnung Funktionale Gliederung LR	Budget 2017		Budget 2016		Rechnung 2015	
		Aufwand	Ertrag	Aufwand	Ertrag	Aufwand	Ertrag
	Total	12'760'800	12'706'300	12'585'500	12'447'900	12'255'299	12'346'038
	Netto Aufwand		54'500		137'600		
	Netto Ertrag					90'738	
0	ALLGEMEINE VERWALTUNG	1'426'100	450'500	1'439'700	479'300	1'369'319	451'811
	Netto Aufwand		975'600		960'400		917'508
1	OEFFENTLICHE SICHERHEIT	274'900	229'000	301'500	236'300	317'426	251'102
	Netto Aufwand		45'900		65'200		66'325
2	BILDUNG	4'401'400	187'500	4'486'300	176'300	3'926'335	189'566
	Netto Aufwand		4'213'900		4'310'000		3'736'770
3	KULTUR UND FREIZEIT	141'600		120'300		116'648	6'741
	Netto Aufwand		141'600		120'300		109'908
4	GESUNDHEIT	831'300	10'000	781'500		825'948	1'797
	Netto Aufwand		821'300		781'500		824'151
5	SOZIALE WOHLFAHRT	816'000	174'000	651'800	191'000	724'052	506'557
	Netto Aufwand		642'000		460'800		217'496
6	VERKEHR	1'527'200	1'026'200	1'453'300	991'600	1'257'434	843'125
	Netto Aufwand		501'000		461'700		414'310
7	UMWELT UND RAUMORDNUNG	1'199'200	962'300	1'098'200	953'600	1'126'631	1'085'080
	Netto Aufwand		236'900		144'600		41'551
8	VOLKSWIRTSCHAFT	1'009'300	758'100	1'067'000	868'700	1'066'673	824'001
	Netto Aufwand		251'200		198'300		242'672
9	FINANZEN UND STEUERN	1'133'800	8'908'700	1'185'900	8'551'100	1'524'832	8'186'260
	Netto Ertrag	7'774'900		7'365'200		6'661'427	

Voranschlag 2017

Funktionale Gliederung

Konto	Laufende Rechnung Funktionale Gliederung LR	Budget 2017		Budget 2016		Rechnung 2015	
		Aufwand	Ertrag	Aufwand	Ertrag	Aufwand	Ertrag
	Total	12'760'800	12'706'300	12'585'500	12'447'900	12'255'299	12'346'038
	Netto Aufwand		54'500		137'600		
	Netto Ertrag					90'738	
0	ALLGEMEINE VERWALTUNG	1'426'100	450'500	1'439'700	479'300	1'369'319	451'811
	Netto Aufwand		975'600		960'400		917'508
01	Legislative und Exekutive	196'100		190'400		175'774	319
	Netto Aufwand		196'100		190'400		175'455
011	Legislative	34'300		33'400		30'692	
	Netto Aufwand		34'300		33'400		30'692
011.310.01	Drucksachen, Publikationen, Bezirksamtsblatt	20'500		19'600		19'842	
011.310.02	Geschäftsbericht, Jahresrechnung, Budget	300		300		224	
011.318.01	Rechnungsprüfung, Beratung	7'500		7'500		6'582	
011.319.01	Allgemeiner Sachaufwand	6'000		6'000		4'044	
012	Exekutive	161'800		157'000		145'081	319
	Netto Aufwand		161'800		157'000		144'763
012.300.01	Besoldungen	114'000		119'100		111'993	
012.303.01	Sozialversicherungen	9'200		9'300		8'840	
012.304.01	Personalversicherungen	7'800		7'800		8'071	
012.305.01	Kranken-/Unfallversicherungen	500		500		298	
012.310.01	Drucksachen, Publikationen, Bürokosten	1'200		1'200		1'407	
012.317.01	Repräsentationskosten, Spesen	9'100		9'100		4'248	
012.318.02	Rechtsgutachten, Prozesskosten	20'000		10'000		10'224	
012.436.01	Rückerstattungen						319
02	Verwaltung	1'132'900	397'700	1'128'800	426'500	1'116'725	410'919
	Netto Aufwand		735'200		702'300		705'806
020	Gemeindeverwaltung	837'400	240'700	837'600	262'500	834'074	250'003
	Netto Aufwand		596'700		575'100		584'071
020.301.01	Besoldungen	514'300		506'600		503'878	
020.303.01	Sozialversicherungen	40'300		39'900		39'279	
020.304.01	Personalversicherungen	53'000		49'900		49'829	
020.305.01	Kranken-/Unfallversicherungen	2'200		2'200		2'158	
020.309.01	Allgemeiner Personalaufwand	7'500		7'500		4'768	
020.310.01	Drucksachen, Büromaterial	15'000		15'000		16'338	
020.310.02	Fachliteratur, Zeitschriften	900		900		819	
020.311.01	Anschaffungen Mobilien und Maschinen	5'700		20'900		26'885	
020.315.01	Unterhalt Mobilien, Maschinen	31'500		24'800		22'478	
020.317.01	Spesenentschädigungen	3'000		3'000		2'600	
020.318.01	Versicherungen (Haftpflicht)	9'600		9'600		9'537	
020.318.02	Porti, Telefon, EDV, PC- und Bankgebühren	31'400		31'700		23'451	
020.318.03	Gebührenbelastungen Dritter	35'000		34'300		31'876	
020.318.05	EDV-Arbeiten Kanton (Steuern)	13'800		10'200		10'171	
020.318.06	Veranlagungsentschädigungen Kanton			6'300		4'320	
020.319.01	Allgemeiner Sachaufwand	100				6'550	
020.361.01	Betriebsbeitrag Region Prättigau/Davos	42'500		43'100			
020.362.01	Betriebsbeitrag Zivilstandsamt	25'700		25'600		24'250	
020.362.02	Betriebsbeitrag Pro Prättigau					47'175	
020.365.01	Beiträge an Institutionen	5'900		6'100		7'712	
020.431.01	Gebührenerträge		33'700		48'700		44'832
020.436.01	Rückerstattungen		8'900		9'000		7'774
020.451.01	Verwaltungskostenbeiträge AHV		3'500		3'500		3'567
020.451.02	Einzugsprovisionen diverse		400		700		390
020.451.03	Entschädigung Mitarbeit		82'000		90'000		80'316
020.452.01	Veranlagung Steuern (Kanton) Einzugsprovision Kirchensteuer		12'600		12'000		12'542

Voranschlag 2017

Funktionale Gliederung

Konto	Laufende Rechnung Funktionale Gliederung LR	Budget 2017		Budget 2016		Rechnung 2015	
		Aufwand	Ertrag	Aufwand	Ertrag	Aufwand	Ertrag
020.452.02	Verwaltungsentschädigungen		34'500		34'500		35'149
020.490.10	Anteil Sachaufwand		3'700		3'700		3'700
020.490.30	Anteil Personalaufwand		61'400		60'400		61'733
022	Bürgerliche Verwaltung	7'400	500	7'400		7'133	1'410
	Netto Aufwand		6'900		7'400		5'723
022.300.01	Besoldungen	5'000		5'000		5'757	
022.303.01	Sozialversicherungen	300		300			
022.317.01	Spesenentschädigungen	600		600		535	
022.319.01	Allgemeiner Sachaufwand	1'500		1'500		841	
022.431.01	Gebührenerträge		500				1'410
025	Sachversicherungen	15'200		15'500		14'931	
	Netto Aufwand		15'200		15'500		14'931
025.318.01	Sachversicherungen	15'200		15'500		14'931	
029	Bauverwaltung	272'900	156'500	268'300	164'000	260'587	159'506
	Netto Aufwand		116'400		104'300		101'081
029.301.01	Besoldungen	220'200		217'400		214'566	
029.303.01	Sozialversicherungen	17'600		17'400		17'124	
029.304.01	Personalversicherungen	24'200		22'700		23'588	
029.305.01	Kranken-/Unfallversicherungen	1'000		1'000		914	
029.309.01	Allgemeiner Personalaufwand	1'500		1'500		525	
029.310.01	Drucksachen, Büromaterial	400		300		118	
029.311.01	Anschaffungen Mobilien und Maschinen	300		300			
029.317.01	Spesenentschädigungen	1'000		1'000		886	
029.318.01	Dienstleistungen Dritter	5'500		5'500		1'816	
029.318.02	Telefongebühren	600		600		550	
029.319.01	Allgemeiner Sachaufwand	600		600		501	
029.431.01	Baubewilligungs- und Kontrollgebühren		29'000		31'000		28'216
029.436.01	Rückerstattungen		2'000		2'000		1'160
029.437.01	Bussen				1'000		1'180
029.438.01	Eigenleistungen für Investitionen		18'000		25'000		17'972
029.490.40	Interne Verrechnungen		107'500		105'000		110'978
07	Verwaltungsliegenschaften	97'100	52'800	120'500	52'800	76'821	40'574
	Netto Aufwand		44'300		67'700		36'247
070	Verwaltungsliegenschaften	97'100	52'800	120'500	52'800	76'821	40'574
	Netto Aufwand		44'300		67'700		36'247
070.301.01	Besoldungen	20'100		20'100		16'950	
070.303.01	Sozialversicherungen	1'700		1'700		1'370	
070.305.01	Kranken-/Unfallversicherungen	400		400		276	
070.311.01	Anschaffungen Mobilien, Geräte	1'800		1'000			
070.312.01	Wasser, Energie, Heizmaterial, Kehricht	32'400		32'400		29'859	
070.313.01	Betrieb- und Verbrauchsmaterial	1'800		1'800		1'499	
070.314.01	Unterhalt Liegenschaften	22'200		46'400		16'542	
070.315.01	Unterhalt Mobilien, Geräte	1'500		1'500		153	
070.318.01	Telefon (Werkhof)	800		800		742	
070.319.01	Allgemeiner Sachaufwand	500		500		138	
070.390.40	Interne Verrechnungen	13'900		13'900		9'293	
070.427.01	Mietzinse		9'800		9'800		13'035
070.436.01	Rückerstattungen		200		200		25
070.490.05	Verrechnung Benützung Zivilschutzräume		5'000		5'000		5'000
070.490.40	Interne Verrechnungen		37'800		37'800		22'514
1	OEFFENTLICHE SICHERHEIT	274'900	229'000	301'500	236'300	317'426	251'102
	Netto Aufwand		45'900		65'200		66'325
10	Rechtsaufsicht	4'700	2'000	4'700	3'000	7'217	13'860
	Netto Aufwand		2'700		1'700		
	Netto Ertrag					6'643	

Voranschlag 2017

Funktionale Gliederung

Konto	Laufende Rechnung Funktionale Gliederung LR	Budget 2017		Budget 2016		Rechnung 2015	
		Aufwand	Ertrag	Aufwand	Ertrag	Aufwand	Ertrag
101	Vermessung/Vermarkung	4'700		4'700		7'217	
	Netto Aufwand		4'700		4'700		7'217
101.318.01	Nachführungskosten Grundbuch	1'700		1'700		2'624	
101.318.02	Schätzungsgebühren	3'000		3'000		4'593	
109	Übrige Rechtspflege		2'000		3'000		13'860
	Netto Ertrag	2'000		3'000		13'860	
109.436.01	Rückerstattungen		2'000		3'000		13'860
11	Polizei	26'500	36'000	41'400	36'000	33'884	41'977
	Netto Aufwand				5'400		
	Netto Ertrag	9'500				8'093	
110	Gemeindepolizei	26'500	36'000	41'400	36'000	33'884	41'977
	Netto Aufwand				5'400		
	Netto Ertrag	9'500				8'093	
110.301.01	Besoldungen	19'000		19'000		17'021	
110.303.01	Sozialversicherungen	200		200		15	
110.305.01	Kranken-/Unfallversicherungen	300		300		238	
110.311.01	Anschaffungen			14'900		10'375	
110.312.01	Energie Parkuhren	600		600		413	
110.315.01	Unterhalt Parkuhren	2'000		2'000		2'956	
110.319.01	Allgemeiner Sachaufwand	800		800		429	
110.390.40	Interne Verrechnungen	3'600		3'600		2'436	
110.427.01	Parkgebühren		24'000		23'500		27'521
110.436.01	Rückerstattungen		8'000		9'000		8'086
110.437.02	Parkbussen		4'000		3'500		6'370
12	Rechtsprechung	85'300		96'900		109'134	
	Netto Aufwand		85'300		96'900		109'134
120	Bezirks- und Kreisamt	85'300		96'900		109'134	
	Netto Aufwand		85'300		96'900		109'134
120.361.01	Kreisamt Defizitanteil					109'134	
120.361.03	Betriebsbeitrag	85'300		90'300			
120.361.04	Berufsbeistandschaft Betriebsbeitrag Betreibungs- und Konkursamt			6'600			
14	Feuerwehr	116'800	112'500	116'300	108'800	126'086	135'045
	Netto Aufwand		4'300		7'500		
	Netto Ertrag					8'959	
140	Feuerwehr und Feuerpolizei	116'800	112'500	116'300	108'800	126'086	135'045
	Netto Aufwand		4'300		7'500		
	Netto Ertrag					8'959	
140.301.01	Besoldungen	500		500		500	
140.303.01	Sozialversicherungen	100		100			
140.318.01	Porti, Telefon, Versicherungen	2'300		2'400		4'012	
140.361.01	Periodische Brandschutzkontrollen	5'200		5'200		7'540	
140.362.01	Betriebsbeitrag Feuerwehrverband Vorderprättigau	92'200		91'800		100'919	
140.390.07	Hydrantenbeitrag an WV	3'000		3'000		3'000	
140.390.40	Interne Verrechnungen	13'500		13'300		10'115	
140.430.01	Feuerwehrpflicht-Ersatzabgaben		112'500		108'800		130'732
140.436.01	Rückerstattungen						4'313
15	Militär	19'900	75'000	20'400	85'000	18'255	56'719
	Netto Ertrag	55'100		64'600		38'465	
150	Truppenunterkunft	18'400	75'000	18'900	85'000	16'755	56'719
	Netto Ertrag	56'600		66'100		39'965	
150.301.01	Besoldungen	4'000		4'000		2'520	
150.303.01	Sozialversicherungen	300		300		204	
150.305.01	Kranken-/Unfallversicherungen	100		100		36	

Voranschlag 2017

Funktionale Gliederung

Konto	Laufende Rechnung Funktionale Gliederung LR	Budget 2017		Budget 2016		Rechnung 2015	
		Aufwand	Ertrag	Aufwand	Ertrag	Aufwand	Ertrag
150.311.01	Anschaffungen Mobilien, Geräte	1'000		1'000		2'440	
150.314.01	Unterhalt Liegenschaft	1'000		1'000		550	
150.315.01	Unterhalt Mobilien, Geräte	2'000		2'000		4'472	
150.316.01	Entschädigungen an Logiesgeber	3'000		3'000			
150.319.01	Allgemeiner Sachaufwand	1'500		1'500		973	
150.390.05	Verrechnung Benützung ZS-Räume	3'500		4'000		5'000	
150.390.40	Interne Verrechnungen	2'000		2'000		560	
150.427.01	Übrige Vermietungen		5'000		5'000		7'578
150.436.01	Rückerstattungen						3
150.450.01	Entschädigungen der Truppen		70'000		80'000		49'138
151	Schiesswesen	1'500		1'500		1'500	
	Netto Aufwand		1'500		1'500		1'500
151.316.01	Standmieten Fanas, Grüschi	1'500		1'500		1'500	
16	Zivile Landesverteidigung	21'700	3'500	21'800	3'500	22'851	3'500
	Netto Aufwand		18'200		18'300		19'351
160	Zivilschutz	21'700	3'500	21'800	3'500	22'851	3'500
	Netto Aufwand		18'200		18'300		19'351
160.301.01	Besoldungen	1'000		1'000		1'990	
160.309.01	Ausbildungskosten	12'100		12'100		12'772	
160.315.01	Unterhalt Mobilien, Maschinen, Geräte					767	
160.318.01	Porti, Telefon, Gebühren, Versicherungen	2'600		2'600		2'367	
160.319.01	Allgemeiner Sachaufwand			100			
160.390.40	Interne Verrechnungen	6'000		6'000		4'955	
160.450.01	Entschädigung Zivilschutzbenützung		3'500		3'500		3'500
2	BILDUNG	4'401'400	187'500	4'486'300	176'300	3'926'335	189'566
	Netto Aufwand		4'213'900		4'310'000		3'736'770
21	Volksschule	4'401'400	187'500	4'452'200	176'300	3'694'452	189'566
	Netto Aufwand		4'213'900		4'275'900		3'504'886
214	Musikschule	37'200		34'000		31'897	
	Netto Aufwand		37'200		34'000		31'897
214.352.01	Musikschule Prättigau, Beitrag	37'200		34'000		31'897	
217	Schulliegenschaften- und Anlagen	522'000	181'500	502'700	168'300	488'560	182'584
	Netto Aufwand		340'500		334'400		305'976
217.301.01	Besoldungen	193'300		193'600		191'734	
217.303.01	Sozialversicherungen	15'400		15'700		14'043	
217.304.01	Personalversicherungen	16'100		19'900		19'900	
217.305.01	Kranken-/Unfallversicherungen	3'000		3'500		3'169	
217.311.01	Anschaffungen Mobilien, Maschinen Geräte	10'700		12'200		14'193	
217.312.01	Wasser, Energie, Heizmaterial, Kehricht	112'200		114'200		93'706	
217.313.01	Betriebs- u. Verbrauchsmaterial	20'300		15'200		14'412	
217.314.01	Unterhalt Liegenschaften	58'700		35'700		27'485	
217.315.01	Unterhalt Mobilien, Maschinen, Geräte	16'900		17'900		15'926	
217.318.01	Gebühren Telefon/Radio/TV	4'700		3'300		4'454	
217.319.01	Allgemeiner Sachaufwand	3'900		2'700		1'236	
217.364.01	Sportanlage Oberhof, Betriebsbeitrag	61'900		63'300		84'667	
217.390.40	Interne Verrechnungen	4'900		5'500		3'635	
217.427.01	Mietzinse		27'000		18'600		25'800
217.434.01	Benützungsgebühren		14'500		13'600		15'920
217.436.01	Rückerstattungen		4'000		2'600		4'484
217.452.01	Nebenkostenanteile Schulverband		124'400		124'400		124'320
217.480.01	Entnahme Spezialfinanzierung		2'500				

Voranschlag 2017

Funktionale Gliederung

Konto	Laufende Rechnung Funktionale Gliederung LR	Budget 2017		Budget 2016		Rechnung 2015	
		Aufwand	Ertrag	Aufwand	Ertrag	Aufwand	Ertrag
217.490.06	Anteil Kultur an Schul- und Sportanlagen		7'500		7'500		7'500
217.490.40	Interne Verrechnungen		1'600		1'600		4'560
219	Volksschule Übriges	3'842'200	6'000	3'915'500	8'000	3'173'995	6'982
	Netto Aufwand		3'836'200		3'907'500		3'167'013
219.316.01	Benützungsgebühren	200		200			
219.318.04	Schülertransporte	700		700			
219.361.03	Schulgelder Untergymnasium	103'600					
219.362.01	Betriebsbeitrag Schulverband Fideris - Furna - Jenaz - Schiers	3'719'700		3'896'600		3'155'641	
219.363.01	Beitrag Schulreisekasse	18'000		18'000		18'354	
219.435.01	Verkaufserlös Altpapier		6'000		8'000		6'982
23	Berufsbildung			34'100		231'884	
	Netto Aufwand				34'100		231'884
230	Berufsbildung			34'100		231'884	
	Netto Aufwand				34'100		231'884
230.364.01	Beiträge an Berufsschulen			34'100		231'884	
3	KULTUR UND FREIZEIT	141'600		120'300		116'648	6'741
	Netto Aufwand		141'600		120'300		109'908
30	Kulturförderung	19'900		17'900		15'799	
	Netto Aufwand		19'900		17'900		15'799
300	Kulturförderung	19'900		17'900		15'799	
	Netto Aufwand		19'900		17'900		15'799
300.311.01	Anschaffung kultureller Werte	500		500		100	
300.318.01	Bundesfeier	1'000		1'000		1'000	
300.319.01	Kulturelle Anlässe	1'000		1'000		200	
300.365.01	Beiträge an kulturelle Institutionen	15'400		13'400		12'499	
300.390.06	Anteil Kultur an Kosten Schul- und Sportanlagen	2'000		2'000		2'000	
33	Parkanlagen und Wanderwege	48'200		37'300		34'461	6'741
	Netto Aufwand		48'200		37'300		27'721
330	Wanderwege und Kinderspielplatz	48'200		37'300		34'461	6'741
	Netto Aufwand		48'200		37'300		27'721
330.301.01	Besoldungen	18'000		13'000		15'108	
330.303.01	Sozialversicherungen	800		500		848	
330.305.01	Kranken-/Unfallversicherungen	500		300		219	
330.311.01	Anschaffungen	1'000		1'000			
330.312.01	Abwassergebühren Dorfbrunnen	2'600		2'600		2'581	
330.313.01	Verbrauchsmaterial	600		600		1'142	
330.314.01	Unterhalt durch Dritte	12'200		7'800		4'191	
330.315.01	Unterhalt Maschinen und Mobilien	300		300		119	
330.317.01	Spesenentschädigungen	1'000		1'000		689	
330.319.01	Allgemeiner Sachaufwand					600	
330.365.01	Beiträge private Institutionen	800		800		720	
330.390.40	Interne Verrechnungen	10'400		9'400		8'244	
330.436.01	Rückerstattungen						9
330.480.01	Entnahme Spezialfinanzierung						1'331
330.490.40	Interne Verrechnungen						5'401
34	Sport	63'100		63'100		64'484	
	Netto Aufwand		63'100		63'100		64'484
340	Sport	63'100		63'100		64'484	
	Netto Aufwand		63'100		63'100		64'484
340.365.01	Beiträge Sportvereine	1'800		1'800		3'200	
340.365.02	Beitrag Dorfeisbahn	25'000		25'000		25'000	
340.365.03	Beitrag Bergbahnen Grösch-Danusa AG	14'400		14'400		14'400	

Konto	Laufende Rechnung Funktionale Gliederung LR	Budget 2017		Budget 2016		Rechnung 2015	
		Aufwand	Ertrag	Aufwand	Ertrag	Aufwand	Ertrag
340.365.04	Beitrag Schwimmbad	16'400		16'400		16'384	
340.390.06	Anteil Sport an Kosten Schul- und Sportanlagen	5'500		5'500		5'500	
39	Kirche	10'400		2'000		1'904	
	Netto Aufwand		10'400		2'000		1'904
390	Kirche	10'400		2'000		1'904	
	Netto Aufwand		10'400		2'000		1'904
390.315.01	Unterhalt Turmuhr und Geläute	9'400		1'000		904	
390.362.01	Beitrag Mesmer	1'000		1'000		1'000	
4	GESUNDHEIT	831'300	10'000	781'500		825'948	1'797
	Netto Aufwand		821'300		781'500		824'151
40	Spitäler	443'100		479'200		498'672	
	Netto Aufwand		443'100		479'200		498'672
400	Spital	443'100		479'200		498'672	
	Netto Aufwand		443'100		479'200		498'672
400.365.01	Defizit Regionalspital/Fallkosten Spitäler	443'100		479'200		498'672	
41	Kranken- und Pflegeheime	311'300	10'000	238'600		243'737	1'797
	Netto Aufwand		301'300		238'600		241'940
410	Heime	311'300	10'000	238'600		243'737	1'797
	Netto Aufwand		301'300		238'600		241'940
410.365.01	Pflegekostenbeiträge	301'300		238'600		243'737	
410.365.02	Betriebsbeitrag begleitetes Wohnen	10'000					
410.452.02	Rückerstattung von Gemeinden		10'000				1'797
44	Ambulante Krankenpflege	76'900		63'300		79'982	
	Netto Aufwand		76'900		63'300		79'982
440	Ambulante Krankenpflege	76'900		63'300		79'982	
	Netto Aufwand		76'900		63'300		79'982
440.365.02	Beitrag Spitex	76'900		63'300		79'982	
45	Krankheitsbekämpfung					3'158	
	Netto Aufwand						3'158
450	Krankheitsbekämpfung					3'158	
	Netto Aufwand						3'158
450.361.01	Beitrag Überlebenshilfe					3'158	
47	Lebensmittelkontrolle			400		400	
	Netto Aufwand				400		400
470	Lebensmittelkontrolle			400		400	
	Netto Aufwand				400		400
470.301.01	Besoldungen			300		300	
470.319.01	Allgemeiner Sachaufwand			100		100	
5	SOZIALE WOHLFAHRT	816'000	174'000	651'800	191'000	724'052	506'557
	Netto Aufwand		642'000		460'800		217'496
52	Krankenversicherungen	2'500	1'000	2'500	2'000	2'500	7'593
	Netto Aufwand		1'500		500		5'093
	Netto Ertrag						5'093
520	Krankenversicherungen	2'500	1'000	2'500	2'000	2'500	7'593
	Netto Aufwand		1'500		500		5'093
	Netto Ertrag						5'093
520.390.40	Interne Verrechnungen	2'500		2'500		2'500	
520.436.01	Rückerstattungen		1'000		2'000		7'593

Voranschlag 2017

Funktionale Gliederung

Konto	Laufende Rechnung Funktionale Gliederung LR	Budget 2017		Budget 2016		Rechnung 2015	
		Aufwand	Ertrag	Aufwand	Ertrag	Aufwand	Ertrag
58	Fürsorge	813'500	173'000	649'300	189'000	721'552	498'964
	Netto Aufwand		640'500		460'300		222'589
581	Unterstützungen	659'000	160'000	505'000	170'000	657'259	476'055
	Netto Aufwand		499'000		335'000		181'204
581.366.01	Unterstützungen	654'000		500'000		651'361	
581.390.40	Interne Verrechnungen	5'000		5'000		5'899	
581.436.01	Rückerstattungen		160'000		150'000		354'136
581.461.01	Kantonsbeiträge				20'000		92'004
581.461.02	Kantonsbeitrag Lastenausgleich/Spitzenbrecher						29'915
589	Übrige Fürsorge	154'500	13'000	144'300	19'000	64'293	22'908
	Netto Aufwand		141'500		125'300		41'385
589.361.01	Beitrag familienergänzende Kinderbetreuung	25'000		27'400		12'722	
589.361.02	Beitrag Ausländerintegration	4'500		4'300		4'311	
589.361.03	Mandatsträgerkosten	10'000		6'000		11'656	
589.361.04	Kostenanteil Regionaler Sozialdienst	75'000		71'600			
589.365.01	Beiträge private Institutionen	5'000					
589.366.01	Alimentenbevorschussungen	35'000		35'000		35'604	
589.436.01	Alimentenrückerstattungen		13'000		18'000		17'573
589.436.02	Übrige Rückerstattungen						375
589.461.01	Kantonsbeiträge				1'000		4'961
6	VERKEHR	1'527'200	1'026'200	1'453'300	991'600	1'257'434	843'125
	Netto Aufwand		501'000		461'700		414'310
61	Kantonsstrassen	307'500	307'500	307'500	307'500	225'957	225'957
610	Kantonsstrassen	307'500	307'500	307'500	307'500	225'957	225'957
610.314.10	Winterdienst	10'000		10'000		392	
610.314.20	Reinigung	12'000		12'000		12'125	
610.314.30	Grünpflege	3'000		3'000		3'078	
610.314.40	Schrabachstrasse (N28)	1'000		1'000		768	
610.314.60	Tech. Dienst/Beleuchtung	4'000		4'000		775	
610.314.70	Unfalldienst	1'000		1'000			
610.314.80	UH Fahrbahn/Kunstabauten	60'000		60'000		8'137	
610.314.90	Baulicher Unterhalt	2'000		2'000		109	
610.314.91	Ausserordentlicher Dienst	1'000		1'000		16'034	
610.315.01	WD-Geräte Kanton, Unterhalt	500		500			
610.390.10	Winterdienst, interne Verrechnung	120'000		120'000		75'286	
610.390.20	Reinigung, interne Verrechnungen	24'000		24'000		37'754	
610.390.30	Grünpflege, interne Verrechnungen	20'000		20'000		24'847	
610.390.40	Schrabachstrasse (N28), interne Verrechnungen	2'000		2'000		705	
610.390.47	Unterhalt Kantonsgeräte, interne Verrechnungen	1'000		1'000			
610.390.60	Tech. Dienst/Beleuchtung, interne Verrechnung	12'000		12'000		7'407	
610.390.70	Unfalldienst, interne Verrechnungen	1'000		1'000			
610.390.80	UH Fahrbahn/Kunstabauten, interne Verrechnungen	30'000		30'000		12'755	
610.390.90	Baulicher Unterhalt, interne Verrechnungen	2'000		2'000		10'648	
610.390.91	Ausserordentlicher Dienst, interne Verrechnungen	1'000		1'000		15'137	
610.434.01	Geräte Kanton, Einnahmen		1'000		1'000		
610.436.01	Rückerstattungen		306'500		306'500		222'205
610.490.47	Geräte Kanton, interne Verrechnungen						3'751
62	Gemeindestrassen	1'185'900	686'800	1'111'100	652'300	985'513	586'862
	Netto Aufwand		499'100		458'800		398'652

Konto	Laufende Rechnung Funktionale Gliederung LR	Budget 2017		Budget 2016		Rechnung 2015	
		Aufwand	Ertrag	Aufwand	Ertrag	Aufwand	Ertrag
620	Strassen und Plätze	470'200	29'800	481'000	29'300	397'193	29'203
	Netto Aufwand		440'400		451'700		367'989
620.311.01	Signalisationen	8'500		8'500		33'820	
620.312.01	Energie Verkehrsspiegel	900		900		781	
620.312.02	Energie Strassenbeleuchtung	14'000		18'000		19'328	
620.314.01	Strassen, Wege, Plätze Allgemeiner Unterhalt	181'900		200'700		113'397	
620.314.02	Unterhalt Pardielastrasse	3'000		3'000		2'285	
620.314.10	Strassenbeleuchtung Allgemeiner Unterhalt	20'000		8'000		14'577	
620.390.40	Strassen, Wege, Plätze interne Verrechnungen	235'800		235'800		190'681	
620.390.42	Pardielastrasse interne Verrechnungen	1'600		1'600		730	
620.390.46	Signalisationen interne Verrechnungen	2'000		2'000		19'482	
620.390.47	Strassenbeleuchtung interne Verrechnungen	2'500		2'500		2'112	
620.427.01	Warenmarkt, Standgebühren		3'000		3'000		3'196
620.436.01	Rückerstattungen		4'500		4'500		4'500
620.452.01	Rückerstattungen von Gemeinden		2'300		1'800		1'507
620.490.40	Interne Verrechnungen		20'000		20'000		20'000
622	Werkdienst	715'700	657'000	630'100	623'000	588'321	557'658
	Netto Aufwand		58'700		7'100		30'662
622.301.01	Besoldungen	428'700		350'200		340'195	
622.303.01	Sozialversicherungen	33'700		27'700		26'264	
622.304.01	Personalversicherungen	36'600		27'900		27'017	
622.305.01	Kranken-/Unfallversicherungen	6'700		6'200		5'322	
622.306.01	Dienstkleider und Mittagzulagen	5'700		5'700		4'126	
622.309.01	Allgemeiner Personalaufwand	2'000		2'000		100	
622.310.01	Büromaterial, Drucksachen	800		500		171	
622.311.01	Anschaffungen Maschinen, Fahrzeuge	3'100		2'700		800	
622.311.02	Anschaffungen Geräte, Werkzeuge	4'300		9'100		9'041	
622.313.01	Verbrauchsmaterial	32'100		32'100		38'613	
622.315.01	Unterhalt Maschinen, Fahrzeuge, Geräte, Werkzeuge	70'500		70'500		63'369	
622.317.01	Spesenentschädigungen	300		300		216	
622.318.01	Dienstleistungen Dritter	4'200		4'200		2'838	
622.318.02	Telefongebühren	400		400		368	
622.390.10	Anteil Personalaufwand Brunnenmeister			4'000			
622.390.20	Anteil Personalaufwand Bauamt	55'000		55'000		43'184	
622.390.30	Anteil Personalaufwand Maschinen, Fahrzeuge, Geräte, Werkzeuge	16'000		16'000		17'169	
622.390.40	Anteil Kosten Werkhof	12'000		12'000		6'785	
622.390.41	Interne Verrechnungen	3'600		3'600		2'744	
622.434.01	Dienstleistungen für Dritte		5'300		5'300		4'904
622.434.10	Dienstleistungen für Dritte Maschinen, Fahrzeuge, Geräte, Werkzeuge		4'800		4'800		2'601
622.435.01	Verkäufe		2'000		2'000		2'014
622.436.01	Rückerstattungen		5'200		5'100		11'430
622.438.01	Eigenleistungen für Investitionen		7'000		7'000		29'042
622.490.10	Anteil Sachaufwand		150'000		150'000		115'003
622.490.30	Anteil Personalaufwand		482'700		448'800		392'665
65	Regionalverkehr	33'800	31'900	34'700	31'800	45'964	30'306
	Netto Aufwand		1'900		2'900		15'658
650	Regionalverkehr	33'800	31'900	34'700	31'800	45'964	30'306
	Netto Aufwand		1'900		2'900		15'658
650.310.01	Generalabo. Tageskarten	26'700		26'600		25'853	
650.314.01	Unterhalt Postautohaltestellen	1'000		2'000		1'576	

Voranschlag 2017

Funktionale Gliederung

Konto	Laufende Rechnung Funktionale Gliederung LR	Budget 2017		Budget 2016		Rechnung 2015	
		Aufwand	Ertrag	Aufwand	Ertrag	Aufwand	Ertrag
650.361.01	Beitrag Regionalverkehr					17'626	
650.390.40	Interne Verrechnungen	6'100		6'100		910	
650.435.01	Erlös Tageskartenverkauf		31'900		31'800		30'306
7	UMWELT UND RAUMORDNUNG	1'199'200	962'300	1'098'200	953'600	1'126'631	1'085'080
	Netto Aufwand		236'900		144'600		41'551
70	Wasserversorgung	361'700	361'700	345'900	345'900	344'060	344'060
700	Wasserversorgung	361'700	361'700	345'900	345'900	344'060	344'060
700.301.01	Besoldungen Brunnenmeister	96'200		95'200		91'725	
700.303.01	Sozialversicherungen	7'800		7'700		6'405	
700.304.01	Personalversicherungen	7'300		7'200		7'110	
700.305.01	Kranken-/Unfallversicherungen	1'600		1'700		1'314	
700.306.01	Dienstkleider	600		600			
700.309.01	Allgemeiner Personalaufwand	2'500		2'200			
700.311.01	Anschaffungen Wassermesser	7'500		7'500		12'742	
700.311.02	Anschaffungen Einrichtungen, Geräte	600		600		283	
700.312.01	Energie Pumpanlage, Reservoir	18'000		18'000		20'974	
700.314.01	Unterhalt Reservoirs, Pumpstationen und Netz	37'000		55'600		36'559	
700.315.01	Unterhalt Fahrzeuge und Maschinen	4'500		9'200		5'970	
700.316.01	Mieten	1'700		1'700		1'686	
700.317.01	Spesenentschädigungen	900		900		159	
700.318.01	Dienstleistungen Dritter, Versicherungen, Telefon	45'900		29'800		17'062	
700.319.01	Allgemeiner Sachaufwand	1'200		1'200		1'510	
700.331.01	Ordentliche Abschreibung	42'000		29'700		73'600	
700.380.01	Einlage Spezialfinanzierung					6'219	
700.390.04	Interne Zinsverrechnung	4'400		2'000		6'849	
700.390.40	Interne Verrechnungen	82'000		75'100		53'892	
700.434.01	Wassergebühren		270'000		265'000		282'491
700.434.02	Zählermieten		27'300		26'500		27'294
700.434.03	Entschädigung Energieerzeugung		1'000		1'200		887
700.436.01	Rückerstattungen		2'600		1'700		15'656
700.438.01	Eigenleistungen für Investitionen		5'000		5'000		442
700.461.01	Kantonsbeiträge						5'154
700.480.01	Entnahme Spezialfinanzierung		22'300		13'000		
700.490.07	Hydrantenbeitrag Feuerwehr		3'000		3'000		3'000
700.490.40	Interne Verrechnungen		30'500		30'500		9'137
71	Abwasserbeseitigung	350'100	350'100	359'400	359'400	299'920	299'920
710	Abwasserbeseitigung	350'100	350'100	359'400	359'400	299'920	299'920
710.312.01	Wasser, Energie, Heizmaterial, Kehricht	5'000		7'500		2'707	
710.314.01	Unterhalt Kanalisationsnetz	18'500		18'500		9'153	
710.318.01	Dienstleistungen Dritter, Versicherungen	5'500		4'500		6'208	
710.319.01	Allgemeiner Sachaufwand	500		2'500		61	
710.331.01	Ordentliche Abschreibung	98'100		100'300		61'400	
710.352.01	Betriebsbeitrag AVVP	179'700		183'800		191'888	
710.390.04	Interne Zinsverrechnung	14'000		15'400		5'824	
710.390.40	Interne Verrechnungen	28'800		26'900		22'679	
710.434.01	Benützunggebühren		265'000		261'000		272'332
710.480.01	Entnahme Spezialfinanzierung		85'100		98'400		27'589
72	Abfallbeseitigung	137'400	137'400	135'200	135'200	135'376	135'376
720	Abfallbeseitigung	137'400	137'400	135'200	135'200	135'376	135'376
720.300.01	Besoldungen	13'600		13'600		13'725	
720.303.01	Sozialversicherungen	800		600		870	
720.305.01	Kranken-/Unfallversicherungen	200		200		207	

Voranschlag 2017

Funktionale Gliederung

Konto	Laufende Rechnung Funktionale Gliederung LR	Budget 2017		Budget 2016		Rechnung 2015	
		Aufwand	Ertrag	Aufwand	Ertrag	Aufwand	Ertrag
720.311.01	Anschaffungen Einrichtungen, Geräte	2'200		2'700		288	
720.312.01	Energie	500		500			
720.313.01	Verbrauchsmaterial	1'700		1'700		2'673	
720.315.01	Unterhalt Einrichtungen, Geräte	800		1'500		198	
720.316.01	Mieten	3'200		3'200		3'372	
720.317.01	Spesenentschädigungen	200		200			
720.318.01	Übrige Abfallbeseitigung	53'300		51'300		51'918	
720.318.02	Dienstleistungen Dritter	3'000		1'500		2'373	
720.318.03	Versicherungen, Porti			1'100			
720.319.01	Allgemeiner Sachaufwand	500		500		5	
720.331.01	Ordentliche Abschreibung	3'200		3'500		3'900	
720.362.01	Entsorgungskosten Gevag	8'000		8'000		7'129	
720.390.04	Interne Zinsverrechnung	400		400		1'420	
720.390.40	Interne Verrechnungen	45'800		44'700		47'298	
720.434.01	Gebühren Sammelstelle Werkhof		9'000		9'800		8'470
720.434.02	Gebühren Kehricht		107'000		107'000		101'460
720.435.01	Verkaufserlöse		9'700		9'500		9'314
720.436.01	Rückerstattungen		3'000		2'800		6'030
720.437.01	Bussen		300		300		350
720.480.01	Entnahme Spezialfinanzierung		4'400		1'800		9'752
720.490.40	Interne Verrechnungen		4'000		4'000		
74	Friedhof und Bestattungen	110'400		65'700		40'972	4'496
	Netto Aufwand		110'400		65'700		36'476
740	Friedhof und Bestattungen	110'400		65'700		40'972	4'496
	Netto Aufwand		110'400		65'700		36'476
740.301.01	Besoldungen	14'500		14'500		15'187	
740.303.01	Sozialversicherungen	1'300		1'300		1'183	
740.305.01	Kranken-/Unfallversicherungen	300		300		250	
740.311.01	Anschaffungen Mobilien, Geräte	2'300		300		222	
740.312.01	Wasser, Energie, Kehricht	1'800		1'800		1'177	
740.313.01	Verbrauchsmaterial	2'300		1'800		2'135	
740.314.01	Unterhalt Friedhofgebäude	800		500		803	
740.314.02	Unterhalt Friedhof	68'400		26'500		2'834	
740.315.01	Unterhalt Mobilien, Geräte	500		500		350	
740.318.02	Dienstleistungen Dritte	600		600		873	
740.366.03	Beitrag an Kremation	6'500		6'500		6'705	
740.390.40	Interne Verrechnungen	11'100		11'100		9'254	
740.436.01	Rückerstattungen						4'496
75	Fluss- und Wildbachverbauungen	102'300		70'100		85'281	2'855
	Netto Aufwand		102'300		70'100		82'426
750	Fluss- und Wildbachverbauungen	102'300		70'100		85'281	2'855
	Netto Aufwand		102'300		70'100		82'426
750.314.01	Allgemeiner Unterhalt	54'400		34'900		47'797	
750.314.02	Behebung Unwetterschäden					2'350	
750.314.03	Unterhalt Entwässerungen	14'400		5'500		4'497	
750.390.03	Unterhalt Entwässerungen, interne Verrechnungen	9'400		9'400		17'307	
750.390.40	Interne Verrechnungen	24'100		20'300		13'330	
750.436.01	Rückerstattungen						2'855
76	Lawinerverbauungen	13'100		7'600		7'686	
	Netto Aufwand		13'100		7'600		7'686
760	Lawinerverbauungen	13'100		7'600		7'686	
	Netto Aufwand		13'100		7'600		7'686
760.314.01	Unterhalt Lawinerverbauungen	600		600		600	
760.390.40	Interne Verrechnungen	12'500		7'000		7'086	
77	Naturschutz	11'700		3'000		978	

Konto	Laufende Rechnung Funktionale Gliederung LR	Budget 2017		Budget 2016		Rechnung 2015	
		Aufwand	Ertrag	Aufwand	Ertrag	Aufwand	Ertrag
	Netto Aufwand		11'700		3'000		978
770	Natur- und Landschaftsschutz	11'700		3'000		978	
	Netto Aufwand		11'700		3'000		978
770.314.01	Natur- und Landschaftsschutz	9'700		1'000			
770.390.40	Natur- und Landschaftsschutz	2'000		2'000		978	
78	Übriger Umweltschutz	82'400	113'100	82'400	113'100	176'014	298'373
	Netto Ertrag	30'700		30'700		122'359	
781	Tierkörperbeseitigung	7'200		7'200		12'329	
	Netto Aufwand		7'200		7'200		12'329
781.361.01	Beitrag Tierkörperbeseitigung	7'200		7'200		12'329	
782	Bauschuttdeponien	53'000	100'000	53'000	100'000	141'513	284'925
	Netto Ertrag	47'000		47'000		143'412	
782.314.01	Betrieb und Unterhalt Deponien	47'000		47'000		129'147	
782.390.40	Interne Verrechnungen	6'000		6'000		12'366	
782.434.01	Gebühren, Konzessionen		100'000		100'000		284'925
789	Übrige Immissionen	22'200	13'100	22'200	13'100	22'172	13'448
	Netto Aufwand		9'100		9'100		8'724
789.311.01	Anschaffungen Hundetoiletten	600		600			
789.313.01	Kehrichtsäcke Hundetoiletten	1'200		1'200			
789.315.01	Unterhalt Hundetoiletten	500		500			
789.318.01	Ölfeuerungskontrolle	12'400		12'400		12'618	
789.318.02	Reinigung öffentliche Toiletten	1'000		1'000		947	
789.318.03	Leerung Hundetoiletten	4'500		4'500		4'840	
789.390.01	Interne Verrechnungen	2'000		2'000		3'767	
789.436.01	Rückerstattungen		13'100		13'100		13'448
79	Raumplanung	30'100		28'900		36'344	
	Netto Aufwand		30'100		28'900		36'344
790	Raumordnung	30'100		28'900		36'344	
	Netto Aufwand		30'100		28'900		36'344
790.310.01	Baugesetz und Zonenplan	2'000		2'000		18'781	
790.318.01	Geodaten online	5'100		4'900		4'806	
790.318.02	Dorfkernaktivierung	20'000		20'000		9'740	
790.390.40	Interne Verrechnungen	3'000		2'000		3'018	
8	VOLKSWIRTSCHAFT	1'009'300	758'100	1'067'000	868'700	1'066'673	824'001
	Netto Aufwand		251'200		198'300		242'672
80	Landwirtschaft	179'600	59'100	179'200	56'200	178'243	60'966
	Netto Aufwand		120'500		123'000		117'277
800	Alpen und Weiden	121'200	44'800	115'700	41'900	128'923	43'142
	Netto Aufwand		76'400		73'800		85'782
800.301.01	Besoldungen	1'500		1'500		1'984	
800.303.01	Sozialversicherungen	100		100		160	
800.313.01	Weidverbesserungen, Zäune	500		500		642	
800.314.11	Alpweg Drusa, Allgemeiner Unterhalt	28'500		28'000		24'747	
800.314.12	Maiensässweg Schuders Allgemeiner Unterhalt	1'000		1'000		564	
800.314.13	Alpweg Carschina Allgemeiner Unterhalt	2'000		2'000			
800.315.01	Unterhalt Mobilien, Geräte			200			
800.317.01	Spesenentschädigungen					7	
800.318.01	Porti, Telefon, Versicherungen	300		300		183	
800.318.02	Strassenkontrolle	200		200		35	
800.319.01	Allgemeiner Sachaufwand	500		500		345	
800.362.03	Alpweg Carschina, Strassengeb. Anteil Luzein	100		100		120	
800.390.40	Interne Verrechnungen	3'200		3'200		5'410	

Voranschlag 2017

Funktionale Gliederung

Konto	Laufende Rechnung Funktionale Gliederung LR	Budget 2017		Budget 2016		Rechnung 2015	
		Aufwand	Ertrag	Aufwand	Ertrag	Aufwand	Ertrag
800.390.41	Alpweg Drusa, interne Verrechnungen	55'300		50'100		52'293	
800.390.42	Maiensässweg Schuders, interne Verrechnungen	500		500		61	
800.390.43	Alpweg Carschina, interne Verrechnungen	4'000		4'000		2'119	
800.390.44	Übrige Alpwege, interne Verrechnungen	22'500		22'500		39'850	
800.390.45	Weidverbesserungen, Zäune, interne Verrechnungen	1'000		1'000		403	
800.427.01	Weidtaxen		11'500		10'700		11'903
800.427.02	Alp Berg, Weidtaxen		1'400		1'400		1'367
800.427.03	Mietzinse		1'900		1'900		1'935
800.431.01	Strassengebühren Carschina		200		200		480
800.436.01	Rückerstattungen						2
800.462.02	Alpweg Drusa, Kostenanteil Gemeinde Grüşch		29'800		27'700		27'455
801	Betriebs- und Bodenverbesserungen	37'100		42'200		17'736	37
	Netto Aufwand		37'100		42'200		17'699
801.314.01	Weg Plamaria-Blaisegg, Unterhalt	7'700		7'700		668	
801.314.02	Feld- und Sandwege, Unterhalt	5'300		5'300		1'751	
801.314.03	Weg Schuders-Falmära, Unterhalt	1'000		1'000		209	
801.314.04	Weg Schuders-Säge, Unterhalt	1'500		1'500		1'628	
801.319.01	Wegerschliessung Schuders-Falmära, private Leistungen	600					
801.390.41	Weg Plamaria-Blaisegg, interne Verrechnungen	10'500		10'500		7'027	
801.390.42	Feld- und Sandwege, interne Verrechnungen	8'500		14'200		6'430	
801.390.43	Weg Schuders-Falmära, interne Verrechnungen	2'000		2'000		22	
801.436.01	Rückerstattungen						37
802	Tierhaltung/Tierseuchenbekämpfung	17'300	14'300	17'300	14'300	24'635	14'725
	Netto Aufwand		3'000		3'000		9'910
802.314.01	Unterhalt Viehannahmeplatz	1'000		1'000			
802.361.01	Beiträge Tierseuchenfonds	14'300		14'300		23'400	
802.390.40	Interne Verrechnungen	2'000		2'000		1'235	
802.436.01	Rückerstattungen		14'300		14'300		14'725
804	Pflanzenbau	4'000		4'000		6'949	3'063
	Netto Aufwand		4'000		4'000		3'886
804.301.01	Besoldungen	1'000		1'000		60	
804.303.01	Sozialversicherungen					5	
804.317.01	Spesenentschädigungen					7	
804.318.01	Dienstleistungen Dritter					883	
804.390.40	Interne Verrechnungen	3'000		3'000		5'994	
804.461.01	Kantonsbeiträge						3'063
81	Forstwirtschaft	740'000	668'300	799'200	780'100	796'148	737'448
	Netto Aufwand		71'700		19'100		58'701
810	Forstverwaltung	648'500	576'800	595'700	576'600	580'276	521'575
	Netto Aufwand		71'700		19'100		58'701
810.301.01	Besoldungen	295'200		292'900		275'929	
810.303.01	Sozialversicherungen	23'300		23'300		21'874	
810.304.01	Personalversicherungen	28'600		28'600		26'094	
810.305.01	Kranken-/Unfallversicherungen	16'300		16'300		15'296	
810.306.01	Diverse Zulagen	5'400		5'400		4'956	
810.309.01	Übriger Personalaufwand	1'500		1'500		1'100	
810.310.01	Büromaterial, Drucksachen	300		300		196	
810.311.01	Anschaffungen Mobilien, Maschinen, Fahrzeuge, Werkzeuge	6'500		6'700		6'836	

Voranschlag 2017

Funktionale Gliederung

Konto	Laufende Rechnung Funktionale Gliederung LR	Budget 2017		Budget 2016		Rechnung 2015	
		Aufwand	Ertrag	Aufwand	Ertrag	Aufwand	Ertrag
810.313.01	Verbrauchmaterial, Baustoffe, Werkzeuge	28'100		28'900		24'144	
810.314.01	Forstliche Gebäude, Unterhalt	300		300			
810.314.02	Forststrassen, Unterhalt	8'700		14'700		10'910	
810.315.01	Unterhalt Mobilien, Maschinen, Fahrzeuge, Werkzeuge	17'900		16'400		10'200	
810.317.01	Spesenentschädigungen	3'400		3'400		3'316	
810.318.01	Versicherungen, Telefon	15'000		15'000		11'363	
810.318.02	Arbeiten durch Dritte	171'000		115'000		146'666	
810.319.01	Allgemeiner Sachaufwand	1'500		1'500		650	
810.329.01	Skonto	1'000		1'000		142	
810.365.01	Beiträge an Institutionen	7'000		7'000		9'728	
810.390.40	Interne Verrechnungen	17'500		17'500		10'875	
810.434.01	Entgelte für Dienstleistungen		6'000		6'000		4'816
810.434.02	Dienstleistungen für andere Gemeinwesen		25'000		30'000		29'477
810.435.01	Verkäufe		170'000		155'000		107'240
810.436.01	Rückerstattungen		6'000		8'000		10'326
810.438.01	Eigenleistungen für Investitionen		59'000		70'000		63'642
810.439.01	Übrige Erträge		200		200		
810.461.01	Kantonsbeiträge		218'000		218'000		183'967
810.490.40	Interne Verrechnungen		92'600		89'400		122'107
816	Sägereibetrieb	91'500	91'500	203'500	203'500	215'873	215'873
816.301.01	Besoldungen			74'600		74'048	
816.303.01	Sozialversicherungen			6'000		5'983	
816.304.01	Personalversicherungen			8'600		7'686	
816.305.01	Kranken-/Unfallversicherungen			1'300		1'228	
816.310.01	Bürokosten, Drucksachen	100		200		124	
816.311.01	Anschaffungen Mobilien, Maschinen, Werkzeuge	1'400		2'500		1'087	
816.312.01	Energie	900		3'700		3'043	
816.313.01	Betriebs- u. Verbrauchsmaterial	1'000		3'000		1'762	
816.313.02	Holzankauf			65'000		72'997	
816.313.03	Zukauf Schnittwaren	45'000					
816.314.01	Gebäudeunterhalt	300		300		1'875	
816.315.01	Unterhalt Mobilien, Maschinen, Werkzeuge	2'800		7'000		7'391	
816.317.01	Spesenentschädigungen			100			
816.318.01	Gebühren, Versicherungen	800		1'500		810	
816.318.02	Telefon	200		400		394	
816.318.03	Arbeiten durch Dritte			5'000		6'967	
816.319.01	Allgemeiner Sachaufwand	200		300		0	
816.390.40	Interne Verrechnungen	38'800		24'000		30'479	
816.434.01	Entgelte für Dienstleistungen		4'000		14'000		11'958
816.435.01	Verkäufe		68'000		142'000		140'507
816.436.01	Rückerstattungen						113
816.438.01	Eigenleistungen für Investitionen						117
816.462.01	Gemeindebeitrag		19'500		37'500		59'424
816.490.40	Interne Verrechnungen				10'000		3'752
83	Tourismus	89'700	30'700	88'600	32'400	92'282	25'587
	Netto Aufwand		59'000		56'200		66'695
830	Tourismus	89'700	30'700	88'600	32'400	92'282	25'587
	Netto Aufwand		59'000		56'200		66'695
830.315.01	Unterhalt Maschinen und Mobilien	1'100				607	
830.365.01	Beiträge an Institutionen	83'800		83'800		83'695	
830.390.40	Interne Verrechnungen	4'800		4'800		7'980	
830.470.01	Kurtaxe		30'700		32'400		25'587
9	FINANZEN UND STEUERN	1'133'800	8'908'700	1'185'900	8'551'100	1'524'832	8'186'260
	Netto Ertrag	7'774'900		7'365'200		6'661'427	
90	Steuern	39'200	5'932'600	39'200	5'903'500	38'262	6'260'811
	Netto Ertrag	5'893'400		5'864'300		6'222'550	

Voranschlag 2017

Funktionale Gliederung

Konto	Laufende Rechnung Funktionale Gliederung LR	Budget 2017		Budget 2016		Rechnung 2015	
		Aufwand	Ertrag	Aufwand	Ertrag	Aufwand	Ertrag
900	Gemeindesteuern	39'200	5'932'600	39'200	5'903'500	38'262	6'260'811
	Netto Ertrag	5'893'400		5'864'300		6'222'550	
900.329.01	Inkassoprovision Kanton für Einzug Steuern der jur. Pers.	14'200		14'200		7'994	
900.330.01	Steuererlasse und -verluste	25'000		25'000		30'268	
900.400.10	Einkommenssteuer nat. Personen laufendes Jahr		3'650'000		3'600'000		3'639'258
900.400.11	Einkommenssteuer nat. Personen Vorjahre		250'000		250'000		449'236
900.400.20	Vermögenssteuer nat. Personen laufendes Jahr		460'000		453'000		455'140
900.400.21	Vermögenssteuer nat. Personen Vorjahre		25'000		25'000		74'829
900.400.35	Quellensteuer		300'000		220'000		270'878
900.400.40	Ertrags- und Vermögenssteuer jur. Personen		457'000		610'000		436'809
900.400.41	Ertrags- und Vermögenssteuer jur. Personen frühere Jahre						466
900.402.01	Liegenschaftssteuer laufendes Jahr		315'000		320'000		309'472
900.402.02	Liegenschaftssteuer Vorjahre		130'000		130'000		132'070
900.403.01	Grundstückgewinnsteuer		100'000		80'000		226'663
900.404.01	Handänderungssteuer		200'000		150'000		239'038
900.405.01	Erbschafts- und Schenkungssteuer		30'000		50'000		11'078
900.406.02	Hundesteuer		15'600		15'500		15'875
92	Finanzausgleich		2'274'600		1'955'500	73'316	1'165'415
	Netto Ertrag	2'274'600		1'955'500		1'092'099	
920	Finanzausgleich		2'274'600		1'955'500	73'316	1'165'415
	Netto Ertrag	2'274'600		1'955'500		1'092'099	
920.361.01	Beitrag Kant. Finanzausgleich					73'316	
920.444.01	Beiträge aus dem Finanzausgleichsfonds						1'165'415
920.444.02	Ressourcenausgleich Kanton		1'727'000		1'434'100		
920.444.03	Gebrüglastenausgleich Kanton		547'600		521'400		
93	Anteile	4'500	459'000	4'500	457'300	4'500	469'198
	Netto Ertrag	454'500		452'800		464'698	
932	Gemeindeanteil aus Patenten		1'000		1'300		1'100
	Netto Ertrag	1'000		1'300		1'100	
932.410.01	Wirtschaftspatente		1'000		1'300		1'100
934	Entschädigungen aus Energieverkauf		242'000		240'000		242'579
	Netto Ertrag	242'000		240'000		242'579	
934.410.01	Energieverkauf Repower AG		242'000		240'000		242'579
935	Konzessionen und Beteiligungen	4'500	216'000	4'500	216'000	4'500	225'519
	Netto Ertrag	211'500		211'500		221'019	
935.314.01	Strassenunterhalt im Konzessionsgebiet	4'500		4'500		4'500	
935.410.01	Kieskonzession		216'000		216'000		225'519
94	Vermögens- und Schuldenverwaltung	113'300	242'500	150'200	234'800	368'085	290'836
	Netto Aufwand						77'250
	Netto Ertrag	129'200		84'600			
940	Zinsen	104'000	29'000	142'000	27'900	135'357	26'316
	Netto Aufwand		75'000		114'100		109'041
940.320.01	Kontokorrentzinsen	7'800		7'800		4'987	
940.322.01	Mittel- und langfristige Schulden	96'200		134'200		116'784	
940.330.01	Buchverluste Aktien					13'586	
940.420.01	Kontokorrentzinsen				100		82

Voranschlag 2017

Funktionale Gliederung

Konto	Laufende Rechnung Funktionale Gliederung LR	Budget 2017		Budget 2016		Rechnung 2015	
		Aufwand	Ertrag	Aufwand	Ertrag	Aufwand	Ertrag
940.421.01	Verzugszinse		9'500		9'000		11'429
940.422.01	Zinsen Wertschriften				300		12
940.425.01	Zinsen Darlehen		700		700		700
940.490.04	Interne Zinsverrechnung		18'800		17'800		14'093
942	Liegenschaften des Finanzvermögens	9'300	213'500	8'200	206'900	232'728	264'519
	Netto Ertrag	204'200		198'700		31'791	
942.312.01	Wasser, Energie, Heizmaterial und Kehricht	200		1'800		3'025	
942.314.01	Unterhalt Liegenschaften	5'800		2'000		102'932	
942.318.01	Versicherungen	1'200		2'300		1'736	
942.319.01	Allgemeiner Sachaufwand	1'000		1'000		20'626	
942.330.01	Buchverluste					88'801	
942.390.40	Interne Verrechnungen	1'100		1'100		15'608	
942.423.01	Mietzinse		92'100		83'200		126'091
942.423.02	Pachtzinse		8'700		8'800		8'807
942.423.03	Baurechtszinse		94'700		94'900		98'635
942.424.01	Buchgewinne Liegenschaften						10'415
942.436.01	Rückerstattungen		500		2'500		3'138
942.490.40	Interne Verrechnungen		17'500		17'500		17'433
98	Abschreibungen	976'800		992'000		1'040'670	
	Netto Aufwand		976'800		992'000		1'040'670
981	Abschreibungen auf das Verwaltungsvermögen	976'800		992'000		1'040'670	
	Netto Aufwand		976'800		992'000		1'040'670
981.331.01	Sachgüter	836'000		819'700		831'545	
981.331.02	Investitionsbeiträge	121'300		134'800		149'700	
981.363.01	Beitrag an Gemeindesägerei	19'500		37'500		59'424	

Voranschlag 2017

Artengliederung

Konto	Laufende Rechnung Artengliederung LR	Budget 2017		Budget 2016		Rechnung 2015	
		Aufwand	Ertrag	Aufwand	Ertrag	Aufwand	Ertrag
	Total	12'760'800	12'706'300	12'585'500	12'447'900	12'255'299	12'346'038
	Netto Aufwand		54'500		137'600		
	Netto Ertrag					90'738	
3	A U F W A N D	12'760'800		12'585'500		12'255'299	
	Netto Aufwand		12'760'800		12'585'500		12'255'299
30	PERSONALAUFWAND	2'358'500		2'340'600		2'268'205	
	Netto Aufwand		2'358'500		2'340'600		2'268'205
300	Behörden und Kommissionen	132'600		137'700		131'475	
301	Verwaltungs- und Betriebspersonal	1'827'500		1'805'400		1'763'695	
302	Löhne Lehrkräfte						
303	Sozialversicherungsbeiträge	152'900		152'100		144'468	
304	Pensionskassenbeiträge	173'600		172'600		169'295	
305	Unfall-, und Krankenversicherungs Beiträge	33'100		34'300		30'925	
306	Dienstkleider	11'700		11'700		9'082	
309	Übriger Personalaufwand	27'100		26'800		19'265	
31	SACHAUFWAND	1'876'000		1'801'600		1'756'906	
	Netto Aufwand		1'876'000		1'801'600		1'756'906
310	Büro-, Schulmaterial und Drucksachen	68'200		66'900		83'873	
311	Mobilien, Maschinen, Fahrzeuge	58'000		93'000		119'110	
312	Wasser, Energie, Heizmaterialien	189'100		202'000		177'594	
313	Verbrauchsmaterialien	134'600		151'800		160'019	
314	Baulicher Unterhalt durch Dritte	712'400		658'000		605'543	
315	Unterhalt Ausrüstungen, Mobilien	162'700		155'800		135'859	
316	Mieten, Pachten, Benützungskosten	9'600		9'600		6'559	
317	Spesenentschädigungen	19'500		19'600		12'663	
318	Dienstleistungen, Versicherungsprämien	500'000		422'600		416'879	
319	Übriger Sachaufwand	21'900		22'300		38'808	
32	PASSIVZINSEN	119'200		157'200		129'907	
	Netto Aufwand		119'200		157'200		129'907
320	Laufende und kurzfristige Schulden	7'800		7'800		4'987	
322	Zinsen Mittel- und langfristige Schulden	96'200		134'200		116'784	
329	Übrige Zinsen	15'200		15'200		8'136	
33	ABSCHREIBUNGEN	1'125'600		1'113'000		1'252'801	
	Netto Aufwand		1'125'600		1'113'000		1'252'801
330	Finanzvermögen	25'000		25'000		132'655	
331	Verwaltungsvermögen, ordentliche Abschreibungen	1'100'600		1'088'000		1'120'145	
332	Verwaltungsvermögen, zusätzliche Abschreibungen						
35	ENTSCHÄDIGUNGEN AN GEMEINWESEN	216'900		217'800		223'785	
	Netto Aufwand		216'900		217'800		223'785
352	Gemeinden, Konsortien, Geimendeverbände	216'900		217'800		223'785	
36	EIGENE BEITRÄGE	6'021'000		5'943'300		5'695'151	
	Netto Aufwand		6'021'000		5'943'300		5'695'151
361	Kanton	372'600		276'000		275'191	
362	Gemeinden, Gemeindeverbände	3'846'700		4'023'100		3'336'233	
363	Beiträge an eigene Anstalten und Betriebe	37'500		55'500		77'778	
364	Gemischwirtschaftliche Unternehmungen	61'900		97'400		316'551	

Voranschlag 2017

Artengliederung

Konto	Laufende Rechnung Artengliederung LR	Budget 2017		Budget 2016		Rechnung 2015	
		Aufwand	Ertrag	Aufwand	Ertrag	Aufwand	Ertrag
365	Private Institutionen	1'006'800		949'800		995'728	
366	Private Haushalte	695'500		541'500		693'670	
37	DURCHLAUFENDE BEITRÄGE						
370	Bund						
38	EINLAGEN IN SPEZIALFINANZIERUNGEN					6'219	
	Netto Aufwand						6'219
380	Einlagen in Spezialfinanzierungen					6'219	
39	INTERNE VERRECHNUNGEN	1'043'600		1'012'000		922'326	
	Netto Aufwand		1'043'600		1'012'000		922'326
390	Interne Verrechnungen	1'043'600		1'012'000		922'326	

Voranschlag 2017

Artengliederung

Konto	Laufende Rechnung Artengliederung LR	Budget 2017		Budget 2016		Rechnung 2015	
		Aufwand	Ertrag	Aufwand	Ertrag	Aufwand	Ertrag
4	ERTRAG		12'706'300		12'447'900		12'346'038
	Netto Ertrag	12'706'300		12'447'900		12'346'038	
40	STEUERN		5'932'600		5'903'500		6'260'811
	Netto Ertrag	5'932'600		5'903'500		6'260'811	
400	Einkommens- und Vermögenssteuern		5'142'000		5'158'000		5'326'616
402	Liegenschaftssteuern		445'000		450'000		441'542
403	Vermögensgewinnsteuern		100'000		80'000		226'663
404	Vermögensverkehrssteuern		200'000		150'000		239'038
405	Erwerbschafts- und Schenkungssteuern		30'000		50'000		11'078
406	Besitz- und Aufwandsteuern		15'600		15'500		15'875
41	REGALIEN UND KONZESSIONEN		459'000		457'300		469'198
	Netto Ertrag	459'000		457'300		469'198	
410	Regalien und Konzessionen		459'000		457'300		469'198
42	VERMÖGENSERTRÄGE		289'300		270'900		348'506
	Netto Ertrag	289'300		270'900		348'506	
420	Banken				100		82
421	Flüssige Mittel und Guthaben		9'500		9'000		11'429
422	Anlagen des Finanzvermögens				300		12
423	Liegenschaftserträge des Finanzvermögens		195'500		186'900		233'533
424	Buchgewinne auf Anlagen des Finanzvermögens						10'415
425	Darlehenszinsen des Verwaltungsvermögens		700		700		700
427	Liegenschaftserträge des Verwaltungsvermögens		83'600		73'900		92'335
43	ENTGELTE		1'951'700		2'048'500		2'397'354
	Netto Ertrag	1'951'700		2'048'500		2'397'354	
430	Ersatzabgaben		112'500		108'800		130'732
431	Gebühren für Amtshandlungen		63'400		79'900		74'938
433	Schulgelder						
434	Benützungsgebühren und Dienstleistungen		839'900		845'200		1'047'534
435	Verkaufserlöse		287'600		348'300		296'363
436	Rückerstattungen		554'800		554'300		728'671
437	Bussen		4'300		4'800		7'900
438	Eigenleistungen für Investitionen		89'000		107'000		111'215
439	Übrige Entgelte		200		200		
44	ANTEILE UND BEITRÄGE OHNE ZWECKBINDUNG		2'274'600		1'955'500		1'165'415
	Netto Ertrag	2'274'600		1'955'500		1'165'415	
444	Beiträge aus dem Finanzausgleichsfonds		2'274'600		1'955'500		1'165'415
45	RÜCKERSTATTUNGEN VON GEMEINWESEN		343'200		350'400		312'226
	Netto Ertrag	343'200		350'400		312'226	
450	Bund		73'500		83'500		52'638
451	Kanton		85'900		94'200		84'273
452	Gemeinden und Gemeindeverbände		183'800		172'700		175'315
46	BEITRÄGE FÜR EIGENE RECHNUNG		267'300		304'200		405'944
	Netto Ertrag	267'300		304'200		405'944	
460	Bund						
461	Kanton		218'000		239'000		319'064
462	Gemeinden		49'300		65'200		86'879

Voranschlag 2017

Artengliederung

Konto	Laufende Rechnung Artengliederung LR	Budget 2017		Budget 2016		Rechnung 2015	
		Aufwand	Ertrag	Aufwand	Ertrag	Aufwand	Ertrag
463	Betriebe und Anstalten						
469	Übrige Beiträge						
47	DURCHLAUFENDE BEITRÄGE		30'700		32'400		25'587
	Netto Ertrag	30'700		32'400		25'587	
470	Bund		30'700		32'400		25'587
48	ENTNAHMEN AUS SPEZIALFINANZIERUNGEN		114'300		113'200		38'671
	Netto Ertrag	114'300		113'200		38'671	
480	Entnahmen aus Spezialfinanzierungen		114'300		113'200		38'671
49	INTERNE VERRECHNUNGEN		1'043'600		1'012'000		922'326
	Netto Ertrag	1'043'600		1'012'000		922'326	
490	Interne Verrechnungen		1'043'600		1'012'000		922'326

Voranschlag 2017

Funktionale Gliederung

Konto	Investitionsrechnung Funktionale Gliederung IR	Budget 2017		Budget 2016		Rechnung 2015	
		Ausgaben	Einnahmen	Ausgaben	Einnahmen	Ausgaben	Einnahmen
	Total	3'868'500	1'575'000	3'556'700	1'319'800	2'478'967	3'299'111
	Netto Ausgaben		2'293'500		2'236'900		
	Netto Einnahmen					820'144	
0	ALLGEMEINE VERWALTUNG						
1	OEFFENTLICHE SICHERHEIT						
2	BILDUNG	727'000	50'000	390'000		3'200	
	Netto Ausgaben		677'000		390'000		3'200
3	KULTUR UND FREIZEIT						
4	GESUNDHEIT						
6	VERKEHR	1'018'500	268'000	629'000	23'800	691'106	240'150
	Netto Ausgaben		750'500		605'200		450'956
7	UMWELT UND RAUMORDNUNG	878'000	352'000	1'138'100	468'700	1'452'132	1'053'280
	Netto Ausgaben		526'000		669'400		398'852
8	VOLKSWIRTSCHAFT	1'245'000	905'000	1'249'600	687'300	160'443	91'600
	Netto Ausgaben		340'000		562'300		68'843
9	FINANZEN UND STEUERN			150'000	140'000	172'085	1'914'080
	Netto Ausgaben				10'000		
	Netto Einnahmen					1'741'995	

Voranschlag 2017

Funktionale Gliederung

Konto	Investitionsrechnung Funktionale Gliederung IR	Budget 2017		Budget 2016		Rechnung 2015	
		Ausgaben	Einnahmen	Ausgaben	Einnahmen	Ausgaben	Einnahmen
	Total	3'868'500	1'575'000	3'556'700	1'319'800	2'478'967	3'299'111
	Netto Ausgaben		2'293'500		2'236'900		
	Netto Einnahmen					820'144	
2	BILDUNG	727'000	50'000	390'000		3'200	
	Netto Ausgaben		677'000		390'000		3'200
21	Volksschule	727'000	50'000	390'000		3'200	
	Netto Ausgaben		677'000		390'000		3'200
217	Schulliegenschaften- und Anlagen	727'000	50'000	390'000		3'200	
	Netto Ausgaben		677'000		390'000		3'200
217.503.01	Schulanlage Farb	590'000		390'000		3'200	
217.503.03	Sportanlage Oberhof	137'000					
217.669.01	Übrige Beiträge		50'000				
6	VERKEHR	1'018'500	268'000	629'000	23'800	691'106	240'150
	Netto Ausgaben		750'500		605'200		450'956
62	Gemeindestrassen	1'018'500	268'000	629'000	23'800	544'483	186'095
	Netto Ausgaben		750'500		605'200		358'388
620	Strassen und Plätze	1'018'500	268'000	629'000	23'800	309'551	157'500
	Netto Ausgaben		750'500		605'200		152'051
620.501.06	Strassenbeleuchtungen	72'500		85'000		62'539	
620.501.10	Strassensanierungen	590'000		100'000			
620.501.11	Belagsanierungen	203'000				205'267	
620.501.23	Korrektion Tersierstrasse/Sanierung Spitalgasse			444'000		41'745	
620.501.26	Trottoir Schra	153'000					
620.631.01	Rückerstattungen Tiefbauten		268'000				
620.661.01	Kantonsbeiträge				23'800		157'500
622	Werkdienst					234'932	28'595
	Netto Ausgaben						206'337
622.506.01	Anschaffung Fahrzeuge					234'932	
622.606.01	Verkauf Fahrzeuge/Maschinen						28'595
65	Regionalverkehr					146'623	54'055
	Netto Ausgaben						92'567
650	Regionalverkehr					146'623	54'055
	Netto Ausgaben						92'567
650.501.01	Postautohaltestelle Palottis					146'623	
650.661.01	Kantonsbeiträge						54'055
7	UMWELT UND RAUMORDNUNG	878'000	352'000	1'138'100	468'700	1'452'132	1'053'280
	Netto Ausgaben		526'000		669'400		398'852
70	Wasserversorgung	220'000	184'500	490'000	168'700	156'386	623'021
	Netto Ausgaben		35'500		321'300		
	Netto Einnahmen					466'635	
700	Wasserversorgung	220'000	184'500	490'000	168'700	156'386	623'021
	Netto Ausgaben		35'500		321'300		
	Netto Einnahmen					466'635	
700.501.01	Leitungen QP Oberschra					27'919	
700.501.03	Sanierungen	100'000		245'000		128	
700.501.15	Massnahmen Qualitätssicherung			185'000		98'479	
700.501.20	Wasserversorgung Fraktionen	120'000				29'860	
700.501.23	Korrektion Tersierstrasse/Sanierung Spitalgasse			60'000			
700.610.01	Wasseranschlussbeiträge		100'000		100'000		279'519

Konto	Investitionsrechnung Funktionale Gliederung IR	Budget 2017		Budget 2016		Rechnung 2015	
		Ausgaben	Einnahmen	Ausgaben	Einnahmen	Ausgaben	Einnahmen
700.610.02	Erschliessungsbeiträge Wasserversorgung						9'317
700.631.01	Rückerstattungen Tiefbauten		67'000				
700.660.01	Bundesbeiträge						82'500
700.661.01	Kantonsbeiträge		17'500		68'700		232'754
700.662.01	Gemeinden und Zweckverbände						18'931
71	Abwasserbeseitigung	480'000	130'000	268'100	100'000	930'549	243'677
	Netto Ausgaben		350'000		168'100		686'872
710	Abwasserbeseitigung	480'000	130'000	268'100	100'000	930'549	243'677
	Netto Ausgaben		350'000		168'100		686'872
710.501.02	ARA Vorderprättigau, Ausbau/Sanierung	75'000		18'100		753'960	
710.501.03	Sanierungen	120'000		50'000			
710.501.10	Kanalisation Fraktionen	85'000					
710.581.01	Leitungskataster Abwasser					10'231	
710.581.02	Genereller Entwässerungsplan	200'000		200'000		166'358	
710.610.01	Kanalisationsanschlussbeiträge		100'000		100'000		243'677
710.642.01	Rückerstattungen		30'000				
75	Fluss- und Wildbachverbauungen	12'000				146'897	67'925
	Netto Ausgaben		12'000				78'972
750	Fluss- und Wildbachverbauungen	12'000				146'897	67'925
	Netto Ausgaben		12'000				78'972
750.501.10	Reparatur Schraubachsperrn	12'000				111'458	
750.501.11	Sanierung Fatanstobel					35'438	
750.660.01	Bundesbeiträge						39'623
750.661.01	Kantonsbeiträge						28'302
76	Lawinerverbauungen	50'000	37'500	200'000	200'000	142'232	118'657
	Netto Ausgaben		12'500				23'575
760	Lawinerverbauungen	50'000	37'500	200'000	200'000	142'232	118'657
	Netto Ausgaben		12'500				23'575
760.501.02	Aufforstung/Verbauung Blaisa	50'000					
760.501.03	Aufforstung/Verbauung Cresta			200'000		142'232	
760.661.01	Kantonsbeiträge		37'500		200'000		118'657
77	Naturschutz					2'743	
	Netto Ausgaben						2'743
770	Naturreservate					2'743	
	Netto Ausgaben						2'743
770.500.01	Naturwaldreservat Salgina					2'743	
78	Übriger Umweltschutz					59'856	
	Netto Ausgaben						59'856
782	Bauschuttdeponien					59'856	
	Netto Ausgaben						59'856
782.501.01	Materialablagerung über der Landquart					59'856	
79	Raumordnung	116'000		180'000		13'471	
	Netto Ausgaben		116'000		180'000		13'471
790	Raumordnung	116'000		180'000		13'471	
	Netto Ausgaben		116'000		180'000		13'471
790.581.01	Raumplanung	86'000		150'000			
790.582.02	Eidgenössisches Grundbuch	30'000		30'000		13'471	
8	VOLKSWIRTSCHAFT	1'245'000	905'000	1'249'600	687'300	160'443	91'600
	Netto Ausgaben		340'000		562'300		68'843

Voranschlag 2017

Funktionale Gliederung

Konto	Investitionsrechnung Funktionale Gliederung IR	Budget 2017		Budget 2016		Rechnung 2015	
		Ausgaben	Einnahmen	Ausgaben	Einnahmen	Ausgaben	Einnahmen
80	Landwirtschaft	895'000	660'000	849'600	407'300	97'502	
	Netto Ausgaben		235'000		442'300		97'502
800	Alpen und Weiden	895'000	660'000	770'000	407'300	97'237	
	Netto Ausgaben		235'000		362'700		97'237
800.501.10	Alpweg Drusa			170'000		87'027	
800.501.20	Güterwege Marierberg			600'000		10'209	
800.610.02	Perimeteranteile Eigentümer	895'000	130'000				
800.642.01	Rückerstattungen				15'300		
800.660.01	Bundesbeiträge		295'000		224'000		
800.661.01	Kantonsbeiträge		235'000		168'000		
801	Betriebs- und Boderverbesserungen			79'600		266	
	Netto Ausgaben				79'600		266
801.501.01	Sanierung Valmäraweg			32'100		266	
801.501.02	Feld- und Sandwege			47'500			
81	Forstwirtschaft	350'000	245'000	400'000	280'000	62'941	91'600
	Netto Ausgaben		105'000		120'000		
	Netto Einnahmen					28'659	
810	Forstverwaltung	350'000	245'000	400'000	280'000	62'941	91'600
	Netto Ausgaben		105'000		120'000		
	Netto Einnahmen					28'659	
810.501.15	Sammelprojekt Instandstellung Erschliessung	350'000		400'000		62'941	
810.661.01	Kantonsbeiträge		245'000		280'000		91'600
9	FINANZEN UND STEUERN			150'000	140'000	172'085	1'914'080
	Netto Ausgaben				10'000		
	Netto Einnahmen					1'741'995	
94	Vermögens- und Schuldenverwaltung			150'000	140'000	172'085	1'914'080
	Netto Ausgaben				10'000		
	Netto Einnahmen					1'741'995	
942	Liegenschaften des Finanzvermögens			150'000	140'000	172'085	1'914'080
	Netto Ausgaben				10'000		
	Netto Einnahmen					1'741'995	
942.701.01	Einfahrt/prov. PP Sunnabündti			150'000		172'085	
942.800.01	Verkäufe Grundstücke FV				140'000		1'914'080

Voranschlag 2017

Artengliederung

Konto	Investitionsrechnung Artengliederung IR	Budget 2017		Budget 2016		Rechnung 2015	
		Ausgaben	Einnahmen	Ausgaben	Einnahmen	Ausgaben	Einnahmen
	Total	3'868'500	1'575'000	3'556'700	1'319'800	2'478'967	3'299'111
	Netto Ausgaben		2'293'500		2'236'900	820'144	
	Netto Einnahmen						
5	A U S G A B E N	3'868'500		3'556'700		2'478'967	
	Netto Ausgaben		3'868'500		3'556'700		2'478'967
50	SACHGÜTER	3'552'500		3'026'700		2'116'822	
	Netto Ausgaben		3'552'500		3'026'700		2'116'822
500	Grundstücke					2'743	
501	Tiefbauten	2'825'500		2'636'700		1'875'947	
503	Hochbauten	727'000		390'000		3'200	
506	Möbilien, Maschinen, Fahrzeuge					234'932	
58	ÜBRIGE ZU AKTIVIERENDE AUSGABEN	316'000		380'000		190'059	
	Netto Ausgaben		316'000		380'000		190'059
581	Raumplanungen	286'000		350'000		176'589	
582	Grundbuch- und Parzellarvermessungen	30'000		30'000		13'471	
70	SACHGÜTER FINANZVERMÖGEN			150'000		172'085	
	Netto Ausgaben				150'000		172'085
701	Tiefbauten			150'000		172'085	
6	E I N N A H M E N		1'575'000		1'319'800		3'299'111
	Netto Einnahmen	1'575'000		1'319'800		3'299'111	
60	ABGANG VON SACHGÜTERN						28'595
	Netto Einnahmen					28'595	
606	Möbilien, Maschinen, Fahrzeuge						28'595
61	NUTZUNGSABGABEN UND VORTEILSENTGELTE		330'000		200'000		532'513
	Netto Einnahmen	330'000		200'000		532'513	
610	Beiträge Dritter		330'000		200'000		532'513
63	RÜCKERSTATTUNGEN FÜR SACHGÜTER		335'000				
	Netto Einnahmen	335'000					
631	Tiefbauten		335'000				
64	RÜCKZAHLUNG VON EIGENEN BEITRÄGEN		30'000		15'300		
	Netto Einnahmen	30'000		15'300		15'300	
642	Gemeinden, Gemeindeverbände		30'000		15'300		15'300
66	BEITRÄGE FÜR EIGENE RECHNUNG		880'000		964'500		823'923
	Netto Einnahmen	880'000		964'500		823'923	
660	Bund		295'000		224'000		122'123
661	Kanton		535'000		740'500		682'869
662	Gemeinden, Gemeindeverbände						18'931
669	Übrige Investitionsbeiträge		50'000				
80	ABGANG VON SACHGÜTERN FINANZVERMÖGEN				140'000		1'914'080
	Netto Einnahmen			140'000		1'914'080	
800	Grundstücke				140'000		1'914'080

Abschreibungen auf Sachgüter/Investitionsbeiträge

Konto			
	Tiefbauten		
1410.01	Dorfstrasse, Parkplätze u. Trottoirs, Sanierung	Fr.	234'400.00
1410.07	Forststrassen	Fr.	68'700.00
1410.08	Wildbachverbauungen	Fr.	36'200.00
1410.09	Lawinerverbauungen	Fr.	2'400.00
1410.11	Waldbauprojekte	Fr.	12'000.00
1410.20	Güterwege	Fr.	9'000.00
1410.25	Deponie über der Landquart	Fr.	30'000.00
1410.31	Alpwege	Fr.	68'400.00
	Hochbauten		
1430.02	Schul- und Mehrzweckgebäude, Farb	Fr.	62'500.00
1430.07	Schiessstand 300m	Fr.	16'700.00
1430.10	Sportanlage Oberhof	Fr.	46'900.00
1430.12	Schulanlage Feld	Fr.	124'300.00
1430.14	Bahnhofanlage	Fr.	3'800.00
	Alpen und Weiden		
1450.06	Alp Drusa	Fr.	3'300.00
1450.07	Alp Carschina	Fr.	4'800.00
1450.08	Alp Mutta	Fr.	7'600.00
1450.10	Alp Berg	Fr.	4'900.00
	Möbilien, Maschinen und Fahrzeuge		
1460.02	Möbilien, Maschinen und Fahrzeuge Bauamt	Fr.	66'900.00
1460.03	Möbilien, Maschinen und Fahrzeuge Forst	Fr.	16'000.00
1460.05	Möbilien, Maschinen und Fahrzeuge Feuerwehr	Fr.	14'200.00
	Raumordnung		
1720.02	Eidg. Grundbuch	Fr.	3'000.00
981.331.01	Abschreibungen auf Sachgüter	Fr.	836'000.00
	Private Institutionen		
1650.08	Heime	Fr.	109'800.00
1650.10	Kunsteisbahn, Beitrag	Fr.	11'500.00
981.331.02	Abschreibungen auf Investitionsbeiträge	Fr.	121'300.00

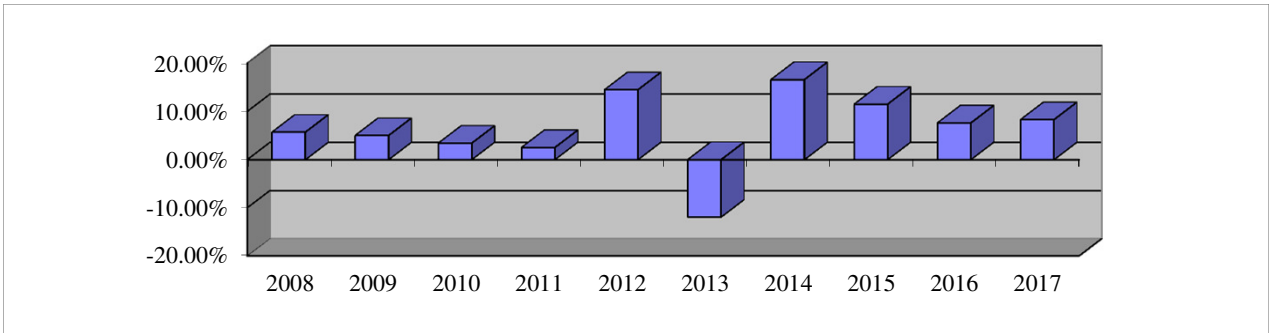
Abschreibungen auf Regiebetriebe

	Wasserversorgung		
1410.50	Wasserversorgung (ordentlich)	Fr.	42'000.00
700.331.01	Abschreibungen auf Regiebetrieb	Fr.	42'000.00
	Abwasserentsorgung		
1410.51	Abwasserentsorgung (ordentlich)	Fr.	98'100.00
710.331.01	Abschreibungen auf Regiebetrieb	Fr.	98'100.00
	Abfallbeseitigung		
1430.16	Abfallbeseitigung	Fr.	3'200.00
720.331.01	Abschreibungen auf Regiebetrieb	Fr.	3'200.00

Kennzahlen

Selbstfinanzierungsanteil

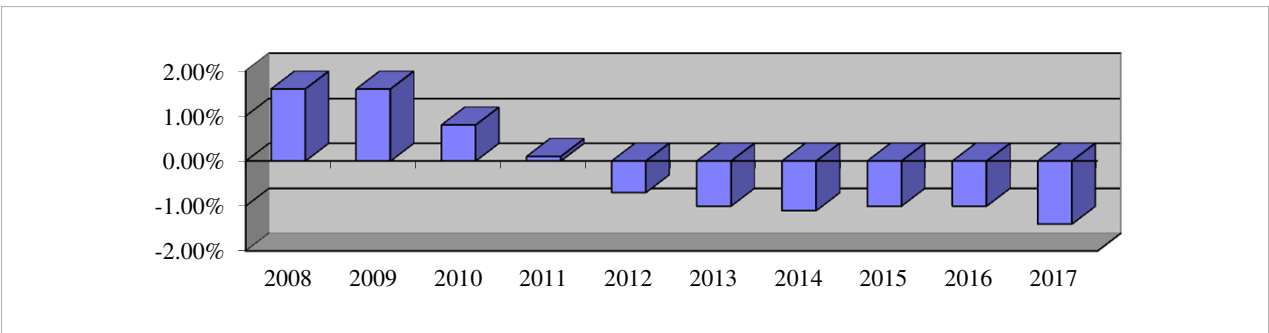
Der Selbstfinanzierungsanteil ist die Selbstfinanzierung in % des Finanzertrages.



Beurteilung:	0%	Selbstfinanzierungskraft nicht gegeben
	0 - 10%	schwach
	10 - 20%	mittel
	über 20%	gut

Zinsbelastungsanteil

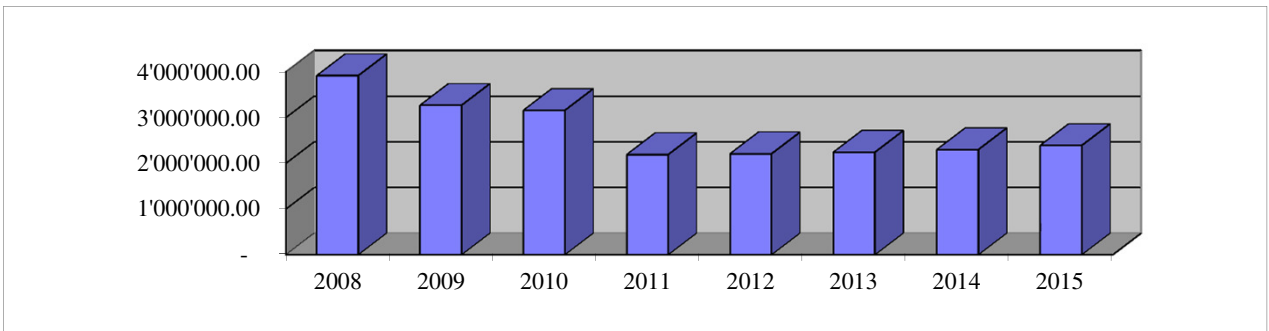
Der Zinsbelastungsanteil ist der Nettozins in % des Finanzertrages.



Beurteilung:	0 - 2%	keine Verschuldung
	2 - 5%	mittlere Verschuldung
	5 - 8%	grosse Verschuldung
	über 8%	Ueberschuldung, kaum noch tragbar

Eigenkapital

Entwicklung des Eigenkapitals



Anmerkungen zum Budget 2017

1. Laufende Rechnung 2017

Die Geschäftsprüfungskommission hat sich an einer internen Sitzung mit dem Budget 2017 auseinandergesetzt und wurde vom Gemeindevorstand an gemeinsame Sitzung eingeladen.

Aus dem Budgetvorschlag 2017 der Gemeinde Schiers ist ersichtlich, dass der Vorstand bemüht ist die Sparanstrengungen weiterzuführen. Trotz der Sparbemühungen resultiert im Budgetvorschlag ein kleiner Verlust. Die Gemeinde Schiers profitiert vom neuen Finanzausgleich mit einem Lastenausgleich von insgesamt CHF 2'274'600. Der Lastenausgleich für die Gemeinde Schiers ist höher als in den Vorjahren.

2. Investitions-Rechnung 2017

Auch die Investitionsrechnung zeugt nach wie vor von konsequenten Sparanstrengungen. Zu den wichtigsten Investitionsvorhaben gehört auch im Jahr 2017 das sehr umfassende Strassennetz der Gemeinde Schiers sowie die Schulanlage Farb.

3. Gesamtbild

Der Gemeindevorstand ist sich der angespannten Finanzlage der Gemeinde Schiers bewusst. Es wird nur das Nötigste an Investitionen getätigt. Ein grosser Teil der Ausgaben wie Strassennetz oder Fürsorge, sind kaum beeinflussbar. Mit einer Fremdfinanzierung von CHF 1'227'900.00 im 2017, wird die Schuldenlast der Gemeinde erneut erhöht. Trotz der höheren Schuldenlast konnten die Zinsen insgesamt reduziert werden. Die GPK weist erneut darauf hin, dass ein Schuldenabbau nicht vergessen werden darf.

Die GPK stellt fest, dass der Gemeindevorstand haushälterisch budgetiert. Sie empfiehlt der Gemeindeversammlung, das Budget 2017 zu genehmigen.

Schiers, 28. Oktober 2016

Die Geschäftsprüfungskommission der Gemeinde Schiers