

Verabschiedung Gvo.

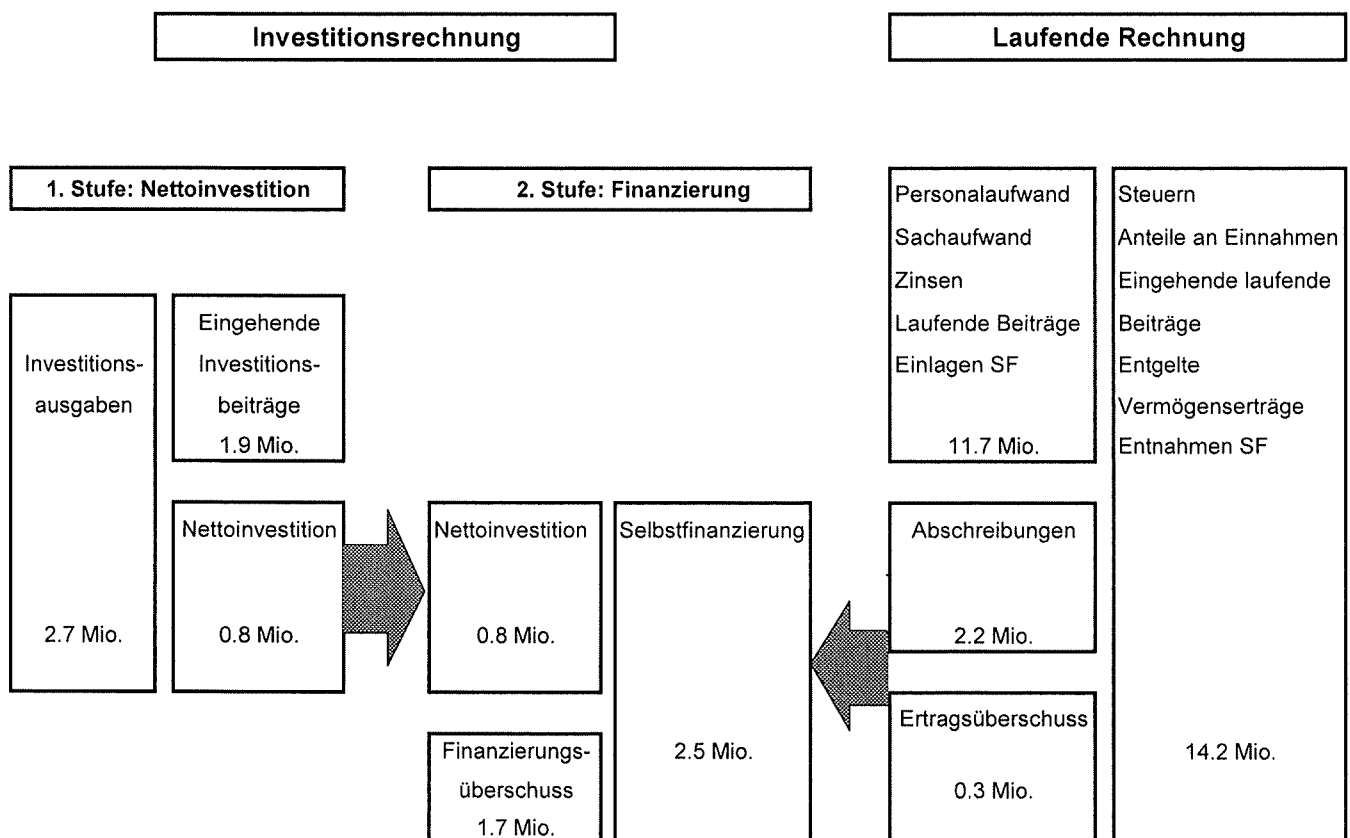


**Rechnungsbericht
2017**

Inhaltsverzeichnis

	Seite
Laufende Rechnung	
Zusammenzug	2
nach Funktionen	3
nach Arten	18
Investitionsrechnung	
Zusammenzug	22
nach Funktionen	23
nach Arten	26
Bestandesrechnung	
Aktiven	27
Passiven	30
Anhang	
Abschreibungstabelle	33
Kennzahlen	34
Revisionsbericht	35
Bericht Geschäftsprüfungskommission	36

Schematische Darstellung des Rechnungsmodells





Konto	Laufende Rechnung Funktionale Gliederung LR	Rechnung 2017		Budget 2017		Rechnung 2016	
		Aufwand	Ertrag	Aufwand	Ertrag	Aufwand	Ertrag
	Total	13'830'662.76	14'189'064.78	12'760'800.00	12'706'300.00	13'838'698.30	14'125'377.07
	Netto Aufwand				54'500.00		
	Netto Ertrag	358'402.02				286'678.77	
0	ALLGEMEINE VERWALTUNG	1'406'634.07	428'411.49	1'426'100.00	450'500.00	1'403'858.00	468'961.69
	Netto Aufwand		978'222.58		975'600.00		934'896.31
1	OEFFENTLICHE SICHERHEIT	232'392.15	258'739.10	274'900.00	229'000.00	233'198.79	245'833.50
	Netto Aufwand				45'900.00		
	Netto Ertrag	26'346.95				12'634.71	
2	BILDUNG	4'249'016.55	194'961.60	4'401'400.00	187'500.00	4'416'526.53	186'528.15
	Netto Aufwand		4'054'054.95		4'213'900.00		4'229'998.38
3	KULTUR UND FREIZEIT	139'315.79	9'485.00	141'600.00		142'065.65	15'878.60
	Netto Aufwand		129'830.79		141'600.00		126'187.05
4	GESUNDHEIT	1'035'909.90	34'626.90	831'300.00	10'000.00	879'127.50	15'317.85
	Netto Aufwand		1'001'283.00		821'300.00		863'809.65
5	SOZIALE WOHLFAHRT	744'349.05	481'618.95	816'000.00	174'000.00	668'778.51	431'608.27
	Netto Aufwand		262'730.10		642'000.00		237'170.24
6	VERKEHR	1'539'017.41	1'224'586.25	1'527'200.00	1'026'200.00	1'399'595.97	1'076'423.00
	Netto Aufwand		314'431.16		501'000.00		323'172.97
7	UMWELT UND RAUMORDNUNG	1'161'314.64	1'033'270.94	1'199'200.00	962'300.00	1'157'877.60	1'144'764.60
	Netto Aufwand		128'043.70		236'900.00		13'113.00
8	VOLKSWIRTSCHAFT	1'037'182.75	833'297.85	1'009'300.00	758'100.00	1'114'496.82	870'389.91
	Netto Aufwand		203'884.90		251'200.00		244'106.91
9	FINANZEN UND STEUERN	2'285'530.45	9'690'066.70	1'133'800.00	8'908'700.00	2'423'172.93	9'669'671.50
	Netto Ertrag	7'404'536.25		7'774'900.00		7'246'498.57	



Konto	Laufende Rechnung Funktionale Gliederung LR	Rechnung 2017		Budget 2017		Rechnung 2016	
		Aufwand	Ertrag	Aufwand	Ertrag	Aufwand	Ertrag
	Total	13'830'662.76	14'189'064.78	12'760'800.00	12'706'300.00	13'838'698.30	14'125'377.07
	Netto Aufwand				54'500.00		
	Netto Ertrag	358'402.02				286'678.77	
0	ALLGEMEINE VERWALTUNG	1'406'634.07	428'411.49	1'426'100.00	450'500.00	1'403'858.00	468'961.69
	Netto Aufwand		978'222.58		975'600.00		934'896.31
01	Legislative und Exekutive	187'542.70	18'594.85	196'100.00		200'627.08	5'228.40
	Netto Aufwand		168'947.85		196'100.00		195'398.68
011	Legislative	30'658.00		34'300.00		31'486.15	
	Netto Aufwand		30'658.00		34'300.00		31'486.15
011.310.01	Drucksachen, Publikationen, Bezirksamtsblatt	19'107.25		20'500.00		19'747.55	
011.310.02	Geschäftsbericht, Jahresrechnung, Budget	224.00		300.00		224.00	
011.318.01	Rechnungsprüfung, Beratung	6'819.35		7'500.00		6'765.50	
011.319.01	Allgemeiner Sachaufwand	4'507.40		6'000.00		4'749.10	
012	Exekutive	156'884.70	18'594.85	161'800.00		169'140.93	5'228.40
	Netto Aufwand		138'289.85		161'800.00		163'912.53
012.300.01	Besoldungen	120'835.05		114'000.00		125'241.25	
012.303.01	Sozialversicherungen	8'796.10		9'200.00		8'748.95	
012.304.01	Personalversicherungen	8'013.20		7'800.00		8'071.40	
012.305.01	Kranken-/Unfallversicherungen	290.40		500.00		290.40	
012.310.01	Drucksachen, Publikationen, Bürokosten	1'209.90		1'200.00		1'256.90	
012.317.01	Repräsentationskosten, Spesen	5'135.50		9'100.00		4'039.50	
012.318.02	Rechtsgutachten, Prozesskosten	12'604.55		20'000.00		21'492.53	
012.436.01	Rückerstattungen		15'237.50				5'228.40
012.438.01	Eigenleistungen für Investitionen		3'357.35				
02	Verwaltung	1'087'847.27	357'490.94	1'132'900.00	397'700.00	1'098'963.32	417'347.19
	Netto Aufwand		730'356.33		735'200.00		681'616.13
020	Gemeindeverwaltung	796'578.17	235'305.29	837'400.00	240'700.00	812'036.17	261'160.19
	Netto Aufwand		561'272.88		596'700.00		550'875.98
020.301.01	Besoldungen	506'103.00		514'300.00		506'586.00	
020.303.01	Sozialversicherungen	40'242.15		40'300.00		39'697.80	
020.304.01	Personalversicherungen	53'252.30		53'000.00		50'131.00	
020.305.01	Kranken-/Unfallversicherungen	2'122.55		2'200.00		2'121.55	
020.309.01	Allgemeiner Personalaufwand	6'314.35		7'500.00		5'235.45	
020.310.01	Drucksachen, Büromaterial	9'571.55		15'000.00		14'202.44	
020.310.02	Fachliteratur, Zeitschriften	838.00		900.00		796.00	
020.311.01	Anschaffungen Mobilien und Maschinen	4'038.00		5'700.00		14'069.50	
020.315.01	Unterhalt Mobilien, Maschinen	19'595.38		31'500.00		25'248.53	
020.317.01	Spesenentschädigungen	2'263.20		3'000.00		2'372.50	
020.318.01	Versicherungen (Haftpflcht)	8'295.00		9'600.00		9'536.90	
020.318.02	Porti, Telefon, EDV, PC- und Bankgebühren	25'903.54		31'400.00		20'294.30	
020.318.03	Gebührenbelastungen Dritter	26'191.90		35'000.00		37'077.80	
020.318.05	EDV-Arbeiten Kanton (Steuern)	13'537.10		13'800.00		10'283.10	
020.318.06	Veranlagungsentschädigungen Kanton	10'170.00				5'400.00	
020.319.01	Allgemeiner Sachaufwand	32.15		100.00		120.30	
020.361.01	Betriebsbeitrag Region Prättigau/Davos	40'560.00		42'500.00		43'033.00	
020.362.01	Betriebsbeitrag Zivilstandsamt	22'521.00		25'700.00		21'808.00	
020.365.01	Beiträge an Institutionen	4'857.00		5'900.00		4'022.00	
020.390.30	Anteil Personalaufwand	170.00					
020.431.01	Gebührenerträge		36'455.09		33'700.00		34'539.69
020.436.01	Rückerstattungen		14'092.95		8'900.00		11'060.25
020.451.01	Verwaltungskostenbeiträge AHV		3'552.40		3'500.00		3'571.60
020.451.02	Einzugsprovisionen diverse		791.50		400.00		1'210.50
020.451.03	Entschädigung Mitarbeit Veranlagung Steuern (Kanton)		68'551.00		82'000.00		94'112.00



Konto	Laufende Rechnung Funktionale Gliederung LR	Rechnung 2017		Budget 2017		Rechnung 2016	
		Aufwand	Ertrag	Aufwand	Ertrag	Aufwand	Ertrag
020.452.01	Einzugsprovision Kirchensteuer		11'518.55		12'600.00		11'975.15
020.452.02	Verwaltungsentschädigungen		34'180.40		34'500.00		34'933.75
020.490.10	Anteil Sachaufwand		3'700.00		3'700.00		3'700.00
020.490.30	Anteil Personalaufwand		62'463.40		61'400.00		66'057.25
022	Bürgerliche Verwaltung	10'471.35	2'630.00	7'400.00	500.00	7'080.50	1'170.00
	Netto Aufwand		7'841.35		6'900.00		5'910.50
022.300.01	Besoldungen	7'677.45		5'000.00		5'992.50	
022.303.01	Sozialversicherungen	263.40		300.00			
022.317.01	Spesenentschädigungen	778.50		600.00		93.00	
022.319.01	Allgemeiner Sachaufwand	1'752.00		1'500.00		995.00	
022.431.01	Gebührenerträge		2'630.00		500.00		1'170.00
025	Sachversicherungen	14'718.80		15'200.00		14'692.55	
	Netto Aufwand		14'718.80		15'200.00		14'692.55
025.318.01	Sachversicherungen	14'718.80		15'200.00		14'692.55	
029	Bauverwaltung	266'078.95	119'555.65	272'900.00	156'500.00	265'154.10	155'017.00
	Netto Aufwand		146'523.30		116'400.00		110'137.10
029.301.01	Besoldungen	220'932.05		220'200.00		217'514.00	
029.303.01	Sozialversicherungen	17'244.25		17'600.00		17'307.05	
029.304.01	Personalversicherungen	24'202.00		24'200.00		23'895.40	
029.305.01	Kranken-/Unfallversicherungen	900.15		1'000.00		904.40	
029.309.01	Allgemeiner Personalaufwand			1'500.00		490.00	
029.310.01	Drucksachen, Büromaterial	215.00		400.00		450.50	
029.311.01	Anschaffungen Mobilien und Maschinen			300.00			
029.317.01	Spesenentschädigungen	752.20		1'000.00		968.30	
029.318.01	Dienstleistungen Dritter	911.80		5'500.00		2'722.05	
029.318.02	Telefongebühren	451.50		600.00		432.40	
029.319.01	Allgemeiner Sachaufwand	470.00		600.00		470.00	
029.431.01	Baubewilligungs- und Kontrollgebühren		24'368.95		29'000.00		42'090.10
029.436.01	Rückerstattungen		193.00		2'000.00		1'159.00
029.438.01	Eigenleistungen für Investitionen		22'194.00		18'000.00		23'774.00
029.490.40	Interne Verrechnungen		72'799.70		107'500.00		87'993.90
07	Verwaltungsliegenschaften	131'244.10	52'325.70	97'100.00	52'800.00	104'267.60	46'386.10
	Netto Aufwand		78'918.40		44'300.00		57'881.50
070	Verwaltungsliegenschaften	131'244.10	52'325.70	97'100.00	52'800.00	104'267.60	46'386.10
	Netto Aufwand		78'918.40		44'300.00		57'881.50
070.301.01	Besoldungen	16'911.00		20'100.00		15'387.40	
070.303.01	Sozialversicherungen	1'362.10		1'700.00		1'239.30	
070.305.01	Kranken-/Unfallversicherungen	263.65		400.00		271.20	
070.311.01	Anschaffungen Mobilien, Geräte	867.70		1'800.00		6'826.85	
070.312.01	Wasser, Energie, Heizmaterial, Kehrriem	40'494.20		32'400.00		28'709.30	
070.313.01	Betrieb- und Verbrauchsmaterial	2'761.15		1'800.00		1'689.00	
070.314.01	Unterhalt Liegenschaften	43'018.75		22'200.00		40'327.30	
070.315.01	Unterhalt Mobilien, Geräte	1'776.30		1'500.00		1'036.50	
070.318.01	Telefon (Werkhof)	734.10		800.00		739.40	
070.319.01	Allgemeiner Sachaufwand	34.30		500.00		604.35	
070.390.40	Interne Verrechnungen	23'020.85		13'900.00		7'437.00	
070.427.01	Mietzinse		12'375.00		9'800.00		11'675.00
070.436.01	Rückerstattungen		60.95		200.00		11.60
070.490.05	Verrechnung Benützung Zivilschutzräume		3'500.00		5'000.00		4'000.00
070.490.40	Interne Verrechnungen		36'389.75		37'800.00		30'699.50
1	OEFFENTLICHE SICHERHEIT	232'392.15	258'739.10	274'900.00	229'000.00	233'198.79	245'833.50
	Netto Aufwand				45'900.00		
	Netto Ertrag	26'346.95				12'634.71	
10	Rechtsaufsicht	2'274.00	48'156.70	4'700.00	2'000.00	2'221.30	5'893.60
	Netto Aufwand				2'700.00		
	Netto Ertrag	45'882.70				3'672.30	



Konto	Laufende Rechnung Funktionale Gliederung LR	Rechnung 2017		Budget 2017		Rechnung 2016	
		Aufwand	Ertrag	Aufwand	Ertrag	Aufwand	Ertrag
100	Grundbuch		45'237.90				
	Netto Ertrag						
100.452.01	Gebührenanteil Grundbuchamt	45'237.90					45'237.90
101	Vermessung/Vermarkung	2'274.00		4'700.00		2'221.30	
	Netto Aufwand		2'274.00		4'700.00		2'221.30
101.318.01	Nachführungskosten Grundbuch			1'700.00		183.30	
101.318.02	Schätzungsgebühren	2'274.00		3'000.00		2'038.00	
109	Übrige Rechtspflege		2'918.80		2'000.00		5'893.60
	Netto Ertrag						
109.436.01	Rückerstattungen	2'918.80		2'000.00		5'893.60	
			2'918.80		2'000.00		5'893.60
11	Polizei	23'752.30	37'151.40	26'500.00	36'000.00	38'755.00	40'204.40
	Netto Ertrag						
		13'399.10		9'500.00		1'449.40	
110	Gemeindepolizei	23'752.30	37'151.40	26'500.00	36'000.00	38'755.00	40'204.40
	Netto Ertrag						
		13'399.10		9'500.00		1'449.40	
110.301.01	Besoldungen	17'294.75		19'000.00		17'580.10	
110.303.01	Sozialversicherungen	34.40		200.00		54.25	
110.305.01	Kranken-/Unfallversicherungen	234.35		300.00		273.60	
110.311.01	Anschaffungen					14'899.85	
110.312.01	Energie Parkuhren	172.35		600.00		335.05	
110.315.01	Unterhalt Parkuhren	3'237.00		2'000.00		1'510.00	
110.319.01	Allgemeiner Sachaufwand	180.00		800.00			
110.390.40	Interne Verrechnungen	2'599.45		3'600.00		4'102.15	
110.427.01	Parkgebühren		24'666.40		24'000.00		26'709.35
110.436.01	Rückerstattungen		6'885.00		8'000.00		7'447.05
110.437.02	Parkbussen		5'600.00		4'000.00		6'048.00
12	Rechtsprechung	73'818.00		85'300.00		60'757.25	
	Netto Aufwand		73'818.00		85'300.00		60'757.25
120	Bezirks- und Kreisamt	73'818.00		85'300.00		60'757.25	
	Netto Aufwand		73'818.00		85'300.00		60'757.25
120.361.01	Kreisamt Defizitanteil					-36'301.75	
120.361.03	Betriebsbeitrag	81'267.00		85'300.00		89'765.00	
120.361.04	Betriebsbeitrag Betriebs- und Konkursamt	-7'449.00				7'294.00	
14	Feuerwehr	87'005.15	128'495.75	116'800.00	112'500.00	89'876.14	130'283.10
	Netto Aufwand				4'300.00		
	Netto Ertrag	41'490.60				40'406.96	
140	Feuerwehr und Feuerpolizei	87'005.15	128'495.75	116'800.00	112'500.00	89'876.14	130'283.10
	Netto Aufwand				4'300.00		
	Netto Ertrag	41'490.60				40'406.96	
140.301.01	Besoldungen	250.00		500.00		250.00	
140.303.01	Sozialversicherungen			100.00			
140.318.01	Porti, Telefon, Versicherungen	2'292.05		2'300.00		2'309.85	
140.361.01	Periodische Brandschutzkontrollen			5'200.00		4'160.00	
140.362.01	Betriebsbeitrag Feuerwehrverband	69'092.85		92'200.00		69'372.54	
	Vorderprättigau						
140.390.07	Hydrantenbeitrag an WV	3'000.00		3'000.00		3'000.00	
140.390.40	Interne Verrechnungen	12'370.25		13'500.00		10'783.75	
140.430.01	Feuerwehripflicht-Ersatzabgaben		128'283.35		112'500.00		127'770.40
140.436.01	Rückerstattungen		212.40				2'512.70
15	Militär	18'151.50	41'435.25	19'900.00	75'000.00	14'254.90	65'952.40
	Netto Ertrag	23'283.75		55'100.00		51'697.50	
150	Truppenunterkunft	15'291.50	41'435.25	18'400.00	75'000.00	12'754.90	65'952.40
	Netto Ertrag	26'143.75		56'600.00		53'197.50	



Konto	Laufende Rechnung Funktionale Gliederung LR	Rechnung 2017		Budget 2017		Rechnung 2016	
		Aufwand	Ertrag	Aufwand	Ertrag	Aufwand	Ertrag
150.301.01	Besoldungen			4'000.00		2'036.00	
150.303.01	Sozialversicherungen			300.00		164.00	
150.305.01	Kranken-/Unfallversicherungen			100.00		31.75	
150.311.01	Anschaffungen Mobilien, Geräte	1'510.90		1'000.00		401.55	
150.314.01	Unterhalt Liegenschaft	3'445.95		1'000.00		425.20	
150.315.01	Unterhalt Mobilien, Geräte	818.50		2'000.00		3'482.90	
150.316.01	Entschädigungen an Logiesgeber			3'000.00			
150.319.01	Allgemeiner Sachaufwand	754.75		1'500.00		1'412.50	
150.390.05	Verrechnung Benützung ZS-Räume	3'500.00		3'500.00		4'000.00	
150.390.40	Interne Verrechnungen	5'261.40		2'000.00		801.00	
150.427.01	Übrige Vermietungen		570.00		5'000.00		3'774.50
150.436.01	Rückerstattungen		1.65				1.50
150.450.01	Entschädigungen der Truppen		40'863.60		70'000.00		62'176.40
151	Schiesswesen	2'860.00		1'500.00		1'500.00	
	Netto Aufwand		2'860.00		1'500.00		1'500.00
151.316.01	Standmieten Fanas, Grüschi	1'500.00		1'500.00		1'500.00	
151.390.40	Interne Verrechnungen	1'360.00					
16	Zivile Landesverteidigung	27'391.20	3'500.00	21'700.00	3'500.00	27'334.20	3'500.00
	Netto Aufwand		23'891.20		18'200.00		23'834.20
160	Zivilschutz	27'391.20	3'500.00	21'700.00	3'500.00	27'334.20	3'500.00
	Netto Aufwand		23'891.20		18'200.00		23'834.20
160.301.01	Besoldungen	990.00		1'000.00		1'080.00	
160.309.01	Ausbildungskosten	15'157.50		12'100.00		15'023.15	
160.315.01	Unterhalt Mobilien, Maschinen, Geräte	929.35				937.35	
160.317.01	Spesenentschädigungen	28.00				35.60	
160.318.01	Porti, Telefon, Gebühren, Versicherungen	3'440.55		2'600.00		3'498.20	
160.390.40	Interne Verrechnungen	6'845.80		6'000.00		6'759.90	
160.450.01	Entschädigung Zivilschutzbenützung		3'500.00		3'500.00		3'500.00
2	BILDUNG	4'249'016.55	194'961.60	4'401'400.00	187'500.00	4'416'526.53	186'528.15
	Netto Aufwand		4'054'054.95		4'213'900.00		4'229'998.38
21	Volksschule	4'249'016.55	194'961.60	4'401'400.00	187'500.00	4'377'128.53	186'528.15
	Netto Aufwand		4'054'054.95		4'213'900.00		4'190'600.38
214	Musikschule	37'164.00		37'200.00		33'909.00	
	Netto Aufwand		37'164.00		37'200.00		33'909.00
214.352.01	Musikschule Prättigau, Beitrag	37'164.00		37'200.00		33'909.00	
217	Schulliegenschafts- und Anlagen	503'559.54	188'187.30	522'000.00	181'500.00	484'083.15	179'805.70
	Netto Aufwand		315'372.24		340'500.00		304'277.45
217.301.01	Besoldungen	194'088.90		193'300.00		198'962.40	
217.303.01	Sozialversicherungen	15'362.05		15'400.00		14'154.85	
217.304.01	Personalversicherungen	16'428.05		16'100.00		20'398.15	
217.305.01	Kranken-/Unfallversicherungen	3'012.10		3'000.00		3'423.10	
217.311.01	Anschaffungen Mobilien, Maschinen Geräte	10'723.30		10'700.00		13'140.55	
217.312.01	Wasser, Energie, Heizmaterial, Kehricht	93'401.15		112'200.00		94'446.85	
217.313.01	Betriebs- u. Verbrauchsmaterial	21'092.27		20'300.00		13'138.60	
217.314.01	Unterhalt Liegenschaften	54'901.15		58'700.00		40'623.30	
217.315.01	Unterhalt Mobilien, Maschinen, Geräte	14'186.37		16'900.00		11'525.80	
217.318.01	Gebühren Telefon/Radio/TV	4'241.10		4'700.00		4'337.85	
217.319.01	Allgemeiner Sachaufwand	663.55		3'900.00		1'489.05	
217.364.01	Sportanlage Oberhof, Betriebsbeitrag	61'303.50		61'900.00		59'001.75	
217.390.40	Interne Verrechnungen	14'156.05		4'900.00		9'440.90	
217.427.01	Mietzinse		27'000.00		27'000.00		21'800.00
217.434.01	Benützungsgebühren		17'845.00		14'500.00		15'650.00




Konto	Laufende Rechnung Funktionale Gliederung LR	Rechnung 2017		Budget 2017		Rechnung 2016	
		Aufwand	Ertrag	Aufwand	Ertrag	Aufwand	Ertrag
217.436.01	Rückerstattungen		4'219.40		4'000.00		3'361.55
217.452.01	Nebenkostenanteile Schulverband		124'320.00		124'400.00		124'320.00
217.480.01	Entnahme Spezialfinanzierung				2'500.00		2'594.15
217.490.06	Anteil Kultur an Schul- und Sportanlagen		7'500.00		7'500.00		7'500.00
217.490.40	Interne Verrechnungen		7'302.90		1'600.00		4'580.00
219	Volksschule Übriges	3'708'293.01	6'774.30	3'842'200.00	6'000.00	3'859'136.38	6'722.45
	Netto Aufwand		3'701'518.71		3'836'200.00		3'852'413.93
219.316.01	Benützungsgebühren	200.00		200.00		200.00	
219.318.04	Schülertransporte			700.00			
219.361.03	Schulgelder Untergymnasium	73'850.00		103'600.00		139'937.50	
219.362.01	Betriebsbeitrag Schulverband Fideris - Furna - Jenaz - Schiers	3'620'705.51		3'719'700.00		3'703'167.88	
219.363.01	Beitrag Schulreisekasse	13'537.50		18'000.00		15'831.00	
219.435.01	Verkaufserlös Altpapier		6'774.30		6'000.00		6'722.45
23	Berufsbildung					39'398.00	
	Netto Aufwand						39'398.00
230	Berufsbildung					39'398.00	
	Netto Aufwand						39'398.00
230.364.01	Beiträge an Berufsschulen					39'398.00	
3	KULTUR UND FREIZEIT	139'315.79	9'485.00	141'600.00		142'065.65	15'878.60
	Netto Aufwand		129'830.79		141'600.00		126'187.05
30	Kulturförderung	17'272.00		19'900.00		16'424.00	
	Netto Aufwand		17'272.00		19'900.00		16'424.00
300	Kulturförderung	17'272.00		19'900.00		16'424.00	
	Netto Aufwand		17'272.00		19'900.00		16'424.00
300.311.01	Anschaffung kultureller Werte			500.00			
300.318.01	Bundesfeier	1'065.00		1'000.00		1'000.00	
300.319.01	Kulturelle Anlässe	800.00		1'000.00		900.00	
300.365.01	Beiträge an kulturelle Institutionen	13'407.00		15'400.00		12'524.00	
300.390.06	Anteil Kultur an Kosten Schul- und Sportanlagen	2'000.00		2'000.00		2'000.00	
33	Parkanlagen und Wanderwege	44'962.74	9'485.00	48'200.00		59'255.65	15'878.60
	Netto Aufwand		35'477.74		48'200.00		43'377.05
330	Wanderwege und Kinderspielplatz	44'962.74	9'485.00	48'200.00		59'255.65	15'878.60
	Netto Aufwand		35'477.74		48'200.00		43'377.05
330.301.01	Besoldungen	12'812.55		18'000.00		18'055.00	
330.303.01	Sozialversicherungen	680.20		800.00		1'124.40	
330.305.01	Kranken-/Unfallversicherungen	196.10		500.00		312.45	
330.311.01	Anschaffungen	842.65		1'000.00		772.20	
330.312.01	Abwassergebühren Dorfbrunnen	3'009.95		2'600.00		3'207.60	
330.313.01	Verbrauchsmaterial	531.45		600.00		1'005.85	
330.314.01	Unterhalt durch Dritte	13'197.04		12'200.00		21'759.80	
330.315.01	Unterhalt Maschinen und Mobilien	102.00		300.00		518.55	
330.317.01	Spesenentschädigungen	446.45		1'000.00		662.75	
330.365.01	Beiträge private Institutionen	720.00		800.00		720.00	
330.390.40	Interne Verrechnungen	12'424.35		10'400.00		11'117.05	
330.436.01	Rückerstattungen		11.20				5'404.35
330.490.40	Interne Verrechnungen		9'473.80				10'474.25
34	Sport	62'883.75		63'100.00		64'483.75	
	Netto Aufwand		62'883.75		63'100.00		64'483.75
340	Sport	62'883.75		63'100.00		64'483.75	
	Netto Aufwand		62'883.75		63'100.00		64'483.75
340.365.01	Beiträge Sportvereine	1'600.00		1'800.00		3'200.00	
340.365.02	Beitrag Dorfeisbahn	25'000.00		25'000.00		25'000.00	




Konto	Laufende Rechnung Funktionale Gliederung LR	Rechnung 2017		Budget 2017		Rechnung 2016	
		Aufwand	Ertrag	Aufwand	Ertrag	Aufwand	Ertrag
340.365.03	Beitrag Bergbahnen Grüsch-Danusa AG	14'400.00		14'400.00		14'400.00	
340.365.04	Beitrag Schwimmbad	16'383.75		16'400.00		16'383.75	
340.390.06	Anteil Sport an Kosten Schul- und Sportanlagen	5'500.00		5'500.00		5'500.00	
39	Kirche	14'197.30		10'400.00		1'902.25	
	Netto Aufwand		14'197.30		10'400.00		1'902.25
390	Kirche	14'197.30		10'400.00		1'902.25	
	Netto Aufwand		14'197.30		10'400.00		1'902.25
390.314.01	Unterhalt Kirchturm	1'515.55					
390.315.01	Unterhalt Turmuhr und Geläute	10'305.00		9'400.00		507.85	
390.362.01	Beitrag Mesmer	1'000.00		1'000.00		1'000.00	
390.390.40	Interne Verrechnungen	1'376.75				394.40	
4	GESUNDHEIT	1'035'909.90	34'626.90	831'300.00	10'000.00	879'127.50	15'317.85
	Netto Aufwand		1'001'283.00		821'300.00		863'809.65
40	Spitäler	615'507.55		443'100.00		505'584.10	
	Netto Aufwand		615'507.55		443'100.00		505'584.10
400	Spital	615'507.55		443'100.00		505'584.10	
	Netto Aufwand		615'507.55		443'100.00		505'584.10
400.365.01	Defizit Regionalspital/Fallkosten Spitäler	615'507.55		443'100.00		505'584.10	
41	Kranken- und Pflegeheime	374'375.10	34'626.90	311'300.00	10'000.00	303'578.85	15'364.35
	Netto Aufwand		339'748.20		301'300.00		288'214.50
410	Heime	374'375.10	34'626.90	311'300.00	10'000.00	303'578.85	15'364.35
	Netto Aufwand		339'748.20		301'300.00		288'214.50
410.365.01	Pflegekostenbeiträge	371'127.65		301'300.00		303'578.85	
410.365.02	Betriebsbeitrag begleitetes Wohnen	3'247.45		10'000.00			
410.452.02	Rückerstattung von Gemeinden		34'626.90		10'000.00		15'364.35
44	Ambulante Krankenpflege	46'027.25		76'900.00		69'864.55	
	Netto Aufwand		46'027.25		76'900.00		69'864.55
440	Ambulante Krankenpflege	46'027.25		76'900.00		69'864.55	
	Netto Aufwand		46'027.25		76'900.00		69'864.55
440.365.02	Beitrag Spitex	46'027.25		76'900.00		69'864.55	
46	Schulgesundheitsdienst						-46.50
	Netto Aufwand						46.50
460	Schulgesundheitsdienst						-46.50
	Netto Aufwand						46.50
460.436.01	Elternbeiträge Schulzahnpflege						-46.50
47	Lebensmittelkontrolle					100.00	
	Netto Aufwand						100.00
470	Lebensmittelkontrolle					100.00	
	Netto Aufwand						100.00
470.319.01	Allgemeiner Sachaufwand					100.00	
5	SOZIALE WOHLFAHRT	744'349.05	481'618.95	816'000.00	174'000.00	668'778.51	431'608.27
	Netto Aufwand		262'730.10		642'000.00		237'170.24
52	Krankenversicherungen	2'500.00	900.00	2'500.00	1'000.00	2'500.00	5'901.35
	Netto Aufwand		1'600.00		1'500.00		
	Netto Ertrag					3'401.35	
520	Krankenversicherungen	2'500.00	900.00	2'500.00	1'000.00	2'500.00	5'901.35
	Netto Aufwand		1'600.00		1'500.00		
	Netto Ertrag					3'401.35	




Konto	Laufende Rechnung Funktionale Gliederung LR	Rechnung 2017		Budget 2017		Rechnung 2016	
		Aufwand	Ertrag	Aufwand	Ertrag	Aufwand	Ertrag
520.390.40	Interne Verrechnungen	2'500.00		2'500.00		2'500.00	
520.436.01	Rückerstattungen		900.00		1'000.00		5'901.35
58	Fürsorge	741'849.05	480'718.95	813'500.00	173'000.00	666'278.51	425'706.92
	Netto Aufwand		261'130.10		640'500.00		240'571.59
581	Unterstützungen	588'115.15	462'578.80	659'000.00	160'000.00	539'685.76	405'396.60
	Netto Aufwand		125'536.35		499'000.00		134'289.16
581.366.01	Unterstützungen	584'717.20		654'000.00		533'594.76	
581.390.40	Interne Verrechnungen	3'397.95		5'000.00		6'091.00	
581.436.01	Rückerstattungen		462'578.80		160'000.00		344'741.05
581.461.01	Kantonsbeiträge						29'765.55
581.461.02	Kantonsbeitrag Lastenausgleich/Spitzenbrecher						30'890.00
589	Übrige Fürsorge	153'733.90	18'140.15	154'500.00	13'000.00	126'592.75	20'310.32
	Netto Aufwand		135'593.75		141'500.00		106'282.43
589.361.01	Beitrag familienergänzende Kinderbetreuung	14'403.00		25'000.00		9'151.25	
589.361.02	Beitrag Ausländerintegration	4'255.35		4'500.00		4'301.70	
589.361.03	Mandatsträgerkosten	6'400.00		10'000.00		10'663.30	
589.361.04	Kostenanteil Regionaler Sozialdienst	76'219.60		75'000.00		74'162.70	
589.361.05	Kostenanteil UMF	14'554.75					
589.365.01	Beiträge private Institutionen	5'000.00		5'000.00			
589.366.01	Alimentenbevorschussungen	32'901.20		35'000.00		28'313.80	
589.436.01	Alimentenrückerstattungen		18'140.15		13'000.00		18'435.87
589.436.02	Übrige Rückerstattungen						750.00
589.461.01	Kantonsbeiträge						1'124.45
6	VERKEHR	1'539'017.41	1'224'586.25	1'527'200.00	1'026'200.00	1'399'595.97	1'076'423.00
	Netto Aufwand		314'431.16		501'000.00		323'172.97
61	Kantonsstrassen	340'521.20	340'521.20	307'500.00	307'500.00	301'164.75	301'164.75
610	Kantonsstrassen	340'521.20	340'521.20	307'500.00	307'500.00	301'164.75	301'164.75
610.314.10	Winterdienst	6'587.25		10'000.00		7'679.65	
610.314.20	Reinigung	21'873.75		12'000.00		9'628.80	
610.314.30	Grünpflege	8'566.40		3'000.00		8'803.45	
610.314.40	Schrabachstrasse (N28)	691.00		1'000.00		602.75	
610.314.60	Tech. Dienst/Beleuchtung	864.05		4'000.00		5'959.50	
610.314.70	Unfalldienst			1'000.00			
610.314.80	UH Fahrbahn/Kunstabauten	34'471.30		60'000.00		24'234.05	
610.314.90	Baulicher Unterhalt	373.30		2'000.00		912.70	
610.314.91	Ausserordentlicher Dienst	4'104.00		1'000.00		1'381.40	
610.315.01	WD-Geräte Kanton, Unterhalt			500.00			
610.390.10	Winterdienst, interne Verrechnung	127'028.15		120'000.00		85'174.25	
610.390.20	Reinigung, interne Verrechnungen	42'206.85		24'000.00		43'568.70	
610.390.30	Grünpflege, interne Verrechnungen	44'773.00		20'000.00		56'709.30	
610.390.40	Schrabachstrasse (N28), interne Verrechnungen	734.70		2'000.00		396.10	
610.390.47	Unterhalt Kantonsgeräte, interne Verrechnungen	71.80		1'000.00		459.25	
610.390.60	Tech. Dienst/Beleuchtung, interne Verrechnung	14'670.30		12'000.00		31'162.65	
610.390.70	Unfalldienst, interne Verrechnungen			1'000.00			
610.390.80	UH Fahrbahn/Kunstabauten, interne Verrechnungen	25'437.10		30'000.00		18'056.70	
610.390.90	Baulicher Unterhalt, interne Verrechnungen	4'774.90		2'000.00		35.90	
610.390.91	Ausserordentlicher Dienst, interne Verrechnungen	3'293.35		1'000.00		6'399.60	
610.434.01	Geräte Kanton, Einnahmen				1'000.00		148.45
610.436.01	Rückerstattungen		331'077.30		306'500.00		294'862.90
610.490.35	Holzerlöse						850.25



Konto	Laufende Rechnung Funktionale Gliederung LR	Rechnung 2017		Budget 2017		Rechnung 2016	
		Aufwand	Ertrag	Aufwand	Ertrag	Aufwand	Ertrag
610.490.47	Geräte Kanton, interne Verrechnungen		9'443.90				5'303.15
62	Gemeindestrassen	1'165'675.56	852'430.05	1'185'900.00	686'800.00	1'065'046.07	743'893.25
	Netto Aufwand		313'245.51		499'100.00		321'152.82
620	Strassen und Plätze	466'636.70	30'704.85	470'200.00	29'800.00	424'213.60	34'045.30
	Netto Aufwand		435'931.85		440'400.00		390'168.30
620.311.01	Signalisationen	6'591.70		8'500.00		1'823.45	
620.312.01	Energie Verkehrsspiegel	321.60		900.00		285.05	
620.312.02	Energie Strassenbeleuchtung	7'953.20		14'000.00		14'116.80	
620.314.01	Strassen, Wege, Plätze Allgemeiner Unterhalt	145'862.05		181'900.00		168'890.85	
620.314.02	Unterhalt Pardielastrasse	2'966.90		3'000.00		1'796.15	
620.314.10	Strassenbeleuchtung Allgemeiner Unterhalt	31'518.40		20'000.00		9'773.10	
620.390.40	Strassen, Wege, Plätze interne Verrechnungen	268'540.50		235'800.00		224'999.85	
620.390.42	Pardielastrasse interne Verrechnungen	1'352.85		1'600.00		1'028.20	
620.390.46	Signalisationen interne Verrechnungen	368.75		2'000.00		370.55	
620.390.47	Strassenbeleuchtung interne Verrechnungen	1'160.75		2'500.00		1'129.60	
620.427.01	Warenmarkt, Standgebühren		3'192.00		3'000.00		2'946.00
620.436.01	Rückerstattungen		5'353.00		4'500.00		9'687.15
620.452.01	Rückerstattungen von Gemeinden		2'159.85		2'300.00		1'412.15
620.490.40	Interne Verrechnungen		20'000.00		20'000.00		20'000.00
622	Werkdienst	699'038.86	821'725.20	715'700.00	657'000.00	640'832.47	709'847.95
	Netto Aufwand				58'700.00		
	Netto Ertrag	122'686.34				69'015.48	
622.301.01	Besoldungen	425'889.20		428'700.00		385'804.75	
622.303.01	Sozialversicherungen	33'207.15		33'700.00		29'437.65	
622.304.01	Personalversicherungen	33'902.25		36'600.00		28'577.40	
622.305.01	Kranken-/Unfallversicherungen	6'534.95		6'700.00		6'508.30	
622.306.01	Dienstkleider und Mittagzulagen	5'504.40		5'700.00		4'806.05	
622.309.01	Allgemeiner Personalaufwand			2'000.00		731.00	
622.310.01	Büromaterial, Drucksachen	335.95		800.00		38.00	
622.311.01	Anschaffungen Maschinen, Fahrzeuge	2'857.90		3'100.00		4'979.00	
622.311.02	Anschaffungen Geräte, Werkzeuge	4'067.56		4'300.00		9'092.18	
622.313.01	Verbrauchsmaterial	45'683.60		32'100.00		32'053.83	
622.315.01	Unterhalt Maschinen, Fahrzeuge, Geräte, Werkzeuge	63'227.20		70'500.00		48'222.58	
622.317.01	Spesenentschädigungen	58.85		300.00		290.20	
622.318.01	Dienstleistungen Dritter	3'977.05		4'200.00		9'174.25	
622.318.02	Telefongebühren	407.60		400.00		341.75	
622.390.20	Anteil Personalaufwand Bauamt	34'170.00		55'000.00		39'707.50	
622.390.30	Anteil Personalaufwand Maschinen, Fahrzeuge, Geräte, Werkzeuge	21'915.85		16'000.00		23'456.65	
622.390.40	Anteil Kosten Werkhof	11'807.10		12'000.00		11'182.65	
622.390.41	Interne Verrechnungen	5'492.25		3'600.00		6'428.73	
622.434.01	Dienstleistungen für Dritte		3'509.55		5'300.00		8'801.40
622.434.10	Dienstleistungen für Dritte Maschinen, Fahrzeuge, Geräte, Werkzeuge		5'269.80		4'800.00		3'010.80
622.435.01	Verkäufe		3'866.50		2'000.00		3'453.55
622.436.01	Rückerstattungen		7'223.45		5'200.00		12'956.65
622.438.01	Eigenleistungen für Investitionen		20'772.65		7'000.00		12'714.05
622.490.10	Anteil Sachaufwand		182'401.60		150'000.00		151'227.95
622.490.30	Anteil Personalaufwand		598'681.65		482'700.00		517'683.55
65	Regionalverkehr	32'820.65	31'635.00	33'800.00	31'900.00	33'385.15	31'365.00
	Netto Aufwand		1'185.65		1'900.00		2'020.15



Konto	Laufende Rechnung Funktionale Gliederung LR	Rechnung 2017		Budget 2017		Rechnung 2016	
		Aufwand	Ertrag	Aufwand	Ertrag	Aufwand	Ertrag
650	Regionalverkehr	32'820.65	31'635.00	33'800.00	31'900.00	33'385.15	31'365.00
	Netto Aufwand		1'185.65		1'900.00		2'020.15
650.310.01	Generalabo. Tageskarten	26'736.20		26'700.00		26'600.00	
650.314.01	Unterhalt Postautohaltestellen			1'000.00		523.80	
650.390.40	Interne Verrechnungen	6'084.45		6'100.00		6'261.35	
650.435.01	Erlös Tageskartenverkauf		31'635.00		31'900.00		31'365.00
7	UMWELT UND RAUMORDNUNG	1'161'314.64	1'033'270.94	1'199'200.00	962'300.00	1'157'877.60	1'144'764.60
	Netto Aufwand		128'043.70		236'900.00		13'113.00
70	Wasserversorgung	354'269.05	354'269.05	361'700.00	361'700.00	371'154.35	371'154.35
700	Wasserversorgung	354'269.05	354'269.05	361'700.00	361'700.00	371'154.35	371'154.35
700.301.01	Besoldungen Brunnenmeister	96'187.00		96'200.00		95'160.00	
700.303.01	Sozialversicherungen	7'747.35		7'800.00		7'664.20	
700.304.01	Personalversicherungen	7'264.40		7'300.00		7'187.60	
700.305.01	Kranken-/Unfallversicherungen	1'515.55		1'600.00		1'694.50	
700.306.01	Dienstkleider	54.65		600.00		325.45	
700.309.01	Allgemeiner Personalaufwand	2'200.00		2'500.00			
700.311.01	Anschaffungen Wassermesser			7'500.00		8'475.95	
700.311.02	Anschaffungen Einrichtungen, Geräte	332.05		600.00		27'065.90	
700.312.01	Energie Pumpanlage, Reservoir	24'133.90		18'000.00		20'163.30	
700.314.01	Unterhalt Reservoirs, Pumpstationen und Netz	60'916.95		37'000.00		88'480.80	
700.315.01	Unterhalt Fahrzeuge und Maschinen	3'407.45		4'500.00		8'744.25	
700.316.01	Mieten	1'739.05		1'700.00		1'702.05	
700.317.01	Spesenentschädigungen			900.00			
700.318.01	Dienstleistungen Dritter, Versicherungen, Telefon	28'928.60		45'900.00		16'206.55	
700.319.01	Allgemeiner Sachaufwand	1'114.15		1'200.00		1'645.85	
700.331.01	Ordentliche Abschreibung	42'000.00		42'000.00		29'700.00	
700.390.04	Interne Zinsverrechnung	3'535.15		4'400.00		1'490.50	
700.390.40	Interne Verrechnungen	73'192.80		82'000.00		55'447.45	
700.434.01	Wassergebühren		271'822.45		270'000.00		271'013.04
700.434.02	Zählermieten		28'367.60		27'300.00		28'008.30
700.434.03	Entschädigung Energieerzeugung		1'159.00		1'000.00		1'076.60
700.436.01	Rückerstattungen		8'669.95		2'600.00		12'376.40
700.438.01	Eigenleistungen für Investitionen		1'955.00		5'000.00		8'389.50
700.461.01	Kantonsbeiträge		6'435.00				
700.480.01	Entnahme Spezialfinanzierung		21'402.05		22'300.00		45'658.51
700.490.07	Hydrantenbeitrag Feuerwehr		3'000.00		3'000.00		3'000.00
700.490.40	Interne Verrechnungen		11'458.00		30'500.00		1'632.00
71	Abwasserbeseitigung	353'566.57	353'566.57	350'100.00	350'100.00	334'113.90	334'113.90
710	Abwasserbeseitigung	353'566.57	353'566.57	350'100.00	350'100.00	334'113.90	334'113.90
710.312.01	Wasser, Energie, Heizmaterial, Kehricht	4'901.50		5'000.00		5'746.40	
710.314.01	Unterhalt Kanalisationsnetz	19'855.70		18'500.00		16'314.65	
710.318.01	Dienstleistungen Dritter, Versicherungen	7'638.10		5'500.00		8'047.00	
710.319.01	Allgemeiner Sachaufwand	0.25		500.00			
710.331.01	Ordentliche Abschreibung	98'100.00		98'100.00		100'300.00	
710.352.01	Betriebsbeitrag AVVP	188'775.92		179'700.00		167'172.60	
710.390.04	Interne Zinsverrechnung	15'978.85		14'000.00		12'462.80	
710.390.40	Interne Verrechnungen	18'316.25		28'800.00		24'070.45	
710.434.01	Benützungsgebühren		266'654.50		265'000.00		261'937.40
710.480.01	Entnahme Spezialfinanzierung		86'912.07		85'100.00		72'176.50
72	Abfallbeseitigung	150'166.17	150'166.17	137'400.00	137'400.00	131'507.10	131'507.10
720	Abfallbeseitigung	150'166.17	150'166.17	137'400.00	137'400.00	131'507.10	131'507.10
720.300.01	Besoldungen	7'575.20		13'600.00		11'835.20	



Konto	Laufende Rechnung Funktionale Gliederung LR	Rechnung 2017		Budget 2017		Rechnung 2016	
		Aufwand	Ertrag	Aufwand	Ertrag	Aufwand	Ertrag
720.303.01	Sozialversicherungen	976.20		800.00		582.15	
720.305.01	Kranken-/Unfallversicherungen	97.45		200.00		195.85	
720.311.01	Anschaffungen Einrichtungen, Geräte	50.15		2'200.00		2'640.45	
720.312.01	Energie			500.00			
720.313.01	Verbrauchsmaterial	1'422.65		1'700.00		82.85	
720.315.01	Unterhalt Einrichtungen, Geräte	582.00		800.00			
720.316.01	Mieten	3'339.00		3'200.00		3'404.15	
720.317.01	Spesenentschädigungen			200.00			
720.318.01	Übrige Abfallbeseitigung	69'746.35		53'300.00		46'589.05	
720.318.02	Dienstleistungen Dritter	579.95		3'000.00		3'190.65	
720.319.01	Allgemeiner Sachaufwand	319.10		500.00		272.75	
720.331.01	Ordentliche Abschreibung	3'200.00		3'200.00		3'500.00	
720.332.01	Zusätzliche Abschreibungen	3.00					
720.362.01	Entsorgungskosten Gevag	4'682.20		8'000.00		6'010.00	
720.380.01	Einlage Spezialfinanzierung	4'143.62				3'453.25	
720.390.04	Interne Zinsverrechnung	1'478.90		400.00		1'548.40	
720.390.40	Interne Verrechnungen	51'970.40		45'800.00		48'202.35	
720.434.01	Gebühren Sammelstelle Werkhof		6'975.75		9'000.00		8'416.40
720.434.02	Gebühren Kehricht		105'009.40		107'000.00		106'213.10
720.435.01	Verkaufserlöse		20'367.47		9'700.00		10'208.60
720.436.01	Rückerstattungen		2'968.75		3'000.00		6'189.00
720.437.01	Bussen		1'550.00		300.00		480.00
720.480.01	Entnahme Spezialfinanzierung				4'400.00		
720.490.40	Interne Verrechnungen		13'294.80		4'000.00		
74	Friedhof und Bestattungen	106'292.95	12'986.55	110'400.00		67'339.30	5'609.45
	Netto Aufwand		93'306.40		110'400.00		61'729.85
740	Friedhof und Bestattungen	106'292.95	12'986.55	110'400.00		67'339.30	5'609.45
	Netto Aufwand		93'306.40		110'400.00		61'729.85
740.301.01	Besoldungen	16'946.70		14'500.00		16'285.75	
740.303.01	Sozialversicherungen	1'311.00		1'300.00		1'256.95	
740.305.01	Kranken-/Unfallversicherungen	266.95		300.00		288.20	
740.311.01	Anschaffungen Mobilien, Geräte	1'423.15		2'300.00			
740.312.01	Wasser, Energie, Kehricht	4'315.30		1'800.00		3'405.10	
740.313.01	Verbrauchsmaterial	2'727.05		2'300.00		2'148.70	
740.314.01	Unterhalt Friedhofgebäude	992.35		800.00		88.50	
740.314.02	Unterhalt Friedhof	48'618.45		68'400.00		20'803.75	
740.315.01	Unterhalt Mobilien, Geräte	107.05		500.00		151.15	
740.318.02	Dienstleistungen Dritte	4'670.00		600.00		3'080.00	
740.366.03	Beitrag an Kremation	13'814.00		6'500.00		7'760.00	
740.390.40	Interne Verrechnungen	11'100.95		11'100.00		12'071.20	
740.436.01	Rückerstattungen		12'986.55				5'609.45
75	Fluss- und Wildbachverbauungen	66'670.65	5'379.25	102'300.00		61'373.80	1'421.60
	Netto Aufwand		61'291.40		102'300.00		59'952.20
750	Fluss- und Wildbachverbauungen	66'670.65	5'379.25	102'300.00		61'373.80	1'421.60
	Netto Aufwand		61'291.40		102'300.00		59'952.20
750.314.01	Allgemeiner Unterhalt	27'458.20		54'400.00		29'523.90	
750.314.03	Unterhalt Entwässerungen	17'526.85		14'400.00		2'583.55	
750.390.03	Unterhalt Entwässerungen, interne Verrechnungen	4'803.75		9'400.00		12'976.30	
750.390.40	Interne Verrechnungen	16'881.85		24'100.00		16'290.05	
750.436.01	Rückerstattungen		5'379.25				1'421.60
76	Lawinenverbauungen	5'583.25		13'100.00		7'621.50	
	Netto Aufwand		5'583.25		13'100.00		7'621.50
760	Lawinenverbauungen	5'583.25		13'100.00		7'621.50	
	Netto Aufwand		5'583.25		13'100.00		7'621.50
760.314.01	Unterhalt Lawinenverbauungen	809.25		600.00		600.00	
760.390.40	Interne Verrechnungen	4'774.00		12'500.00		7'021.50	



Konto	Laufende Rechnung Funktionale Gliederung LR	Rechnung 2017		Budget 2017		Rechnung 2016	
		Aufwand	Ertrag	Aufwand	Ertrag	Aufwand	Ertrag
77	Naturschutz Netto Aufwand	11'974.55	4'418.85 7'555.70	11'700.00	11'700.00	5'277.65	5'277.65
770	Natur- und Landschaftsschutz Netto Aufwand	11'974.55	4'418.85 7'555.70	11'700.00	11'700.00	5'277.65	5'277.65
770.314.01	Natur- und Landschaftsschutz	8'523.60		9'700.00		874.90	
770.390.40	Interne Verrechnungen	3'450.95		2'000.00		4'402.75	
770.436.01	Rückerstattungen		4'418.85				
78	Übriger Umweltschutz Netto Ertrag	102'246.15 50'238.35	152'484.50	82'400.00 30'700.00	113'100.00	160'533.50 136'835.40	297'368.90
781	Tierkörperbeseitigung Netto Aufwand	7'198.80	7'198.80	7'200.00	7'200.00	7'198.80	7'198.80
781.361.01	Beitrag Tierkörperbeseitigung	7'198.80		7'200.00		7'198.80	
782	Bauschuttdeponien Netto Ertrag	63'901.90 71'014.55	134'916.45	53'000.00 47'000.00	100'000.00	128'808.25 157'178.65	285'986.90
782.314.01	Betrieb und Unterhalt Deponien	55'166.65		47'000.00		117'569.15	
782.390.40	Interne Verrechnungen	8'735.25		6'000.00		11'239.10	
782.434.01	Gebühren, Konzessionen		134'916.45		100'000.00		285'986.90
789	Übrige Immissionen Netto Aufwand	31'145.45	17'568.05 13'577.40	22'200.00	13'100.00 9'100.00	24'526.45	11'382.00 13'144.45
789.311.01	Anschaffungen Hundetoiletten			600.00		737.65	
789.313.01	Kehrichtsäcke Hundetoiletten			1'200.00		4'800.60	
789.315.01	Unterhalt Hundetoiletten	323.20		500.00		1'631.60	
789.318.01	Ölfeuerungskontrolle	12'282.00		12'400.00		10'677.00	
789.318.02	Reinigung öffentliche Toiletten	947.15		1'000.00		947.15	
789.318.03	Leerung Hundetoiletten	4'992.15		4'500.00		4'910.00	
789.318.04	Dienstleistungen Dritter	8'952.10					
789.390.01	Interne Verrechnungen	3'648.85		2'000.00		822.45	
789.436.01	Rückerstattungen		17'568.05		13'100.00		11'382.00
79	Raumplanung Netto Aufwand	10'545.30	10'545.30	30'100.00	30'100.00	18'956.50	3'589.30 15'367.20
790	Raumordnung Netto Aufwand	10'545.30	10'545.30	30'100.00	30'100.00	18'956.50	3'589.30 15'367.20
790.310.01	Baugesetz und Zonenplan	739.80		2'000.00		4'127.50	
790.318.01	Geodaten online	4'968.00		5'100.00		4'806.00	
790.318.02	Dorfkernaktivierung	4'837.50		20'000.00		7'912.50	
790.390.40	Interne Verrechnungen			3'000.00		2'110.50	
790.436.01	Rückerstattungen						3'589.30
8	VOLKSWIRTSCHAFT Netto Aufwand	1'037'182.75	833'297.85 203'884.90	1'009'300.00	758'100.00 251'200.00	1'114'496.82	870'389.91 244'106.91
80	Landwirtschaft Netto Aufwand	235'063.00	59'894.60 175'168.40	179'600.00	59'100.00 120'500.00	192'075.05	65'164.05 126'911.00
800	Alpen und Weiden Netto Aufwand	135'908.85	44'295.10 91'613.75	121'200.00	44'800.00 76'400.00	132'078.25	48'324.65 83'753.60
800.301.01	Besoldungen			1'500.00			
800.303.01	Sozialversicherungen			100.00			
800.313.01	Weidverbesserungen, Zäune	2'404.10		500.00		200.00	
800.314.11	Alpweg Drusa, Allgemeiner Unterhalt	27'063.75		28'500.00		24'279.50	
800.314.12	Maiensässweg Schuders Allgemeiner Unterhalt	564.00		1'000.00		564.00	
800.314.13	Alpweg Carschina Allgemeiner Unterhalt	194.40		2'000.00		794.70	
800.315.01	Unterhalt Mobilien, Geräte	228.60					
800.318.01	Porti, Telefon, Versicherungen	160.50		300.00		161.30	
800.318.02	Strassenkontrolle	35.00		200.00		35.00	
800.319.01	Allgemeiner Sachaufwand	1'604.95		500.00		191.05	



Konto	Laufende Rechnung Funktionale Gliederung LR	Rechnung 2017		Budget 2017		Rechnung 2016	
		Aufwand	Ertrag	Aufwand	Ertrag	Aufwand	Ertrag
800.362.03	Alpweg Carschina, Strassengeb. Anteil Luzein	75.00		100.00		50.00	
800.390.40	Interne Verrechnungen	5'104.35		3'200.00		3'538.90	
800.390.41	Alpweg Drusa, interne Verrechnungen	49'843.60		55'300.00		66'671.80	
800.390.42	Maiensässweg Schuders, interne Verrechnungen	339.35		500.00		86.60	
800.390.43	Alpweg Carschina, interne Verrechnungen	2'539.45		4'000.00		2'141.25	
800.390.44	Übrige Alpwege, interne Verrechnungen	42'322.85		22'500.00		33'092.15	
800.390.45	Weidverbesserungen, Zäune, interne Verrechnungen	3'428.95		1'000.00		272.00	
800.427.01	Weidtaxen		11'957.85		11'500.00		11'307.90
800.427.02	Alp Berg, Weidtaxen		1'431.00		1'400.00		1'823.20
800.427.03	Mietzinse		2'025.00		1'900.00		2'580.00
800.431.01	Strassengebühren Carschina		300.00		200.00		200.00
800.436.01	Rückerstattungen		1'173.40				0.80
800.462.02	Alpweg Drusa, Kostenanteil Gemeinde Grüşch		27'407.85		29'800.00		32'412.75
801	Betriebs- und Bodenverbesserungen	76'229.35		37'100.00		36'499.20	120.40
	Netto Aufwand		76'229.35		37'100.00		36'378.80
801.314.01	Weg Plamaria-Blaisegg, Unterhalt	28'154.40		7'700.00		4'064.30	
801.314.02	Feld- und Sandwege, Unterhalt	13'527.45		5'300.00		4'076.05	
801.314.03	Weg Schuders-Falmära, Unterhalt	1'519.90		1'000.00			
801.314.04	Weg Schuders-Säge, Unterhalt	486.00		1'500.00		121.50	
801.319.01	Wegerschliessung Schuders-Falmära, private Leistungen			600.00			
801.390.41	Weg Plamaria-Blaisegg, interne Verrechnungen	11'895.15		10'500.00		13'012.10	
801.390.42	Feld- und Sandwege, interne Verrechnungen	17'883.75		8'500.00		14'511.60	
801.390.43	Weg Schuders-Falmära, interne Verrechnungen	2'762.70		2'000.00		713.65	
801.436.01	Rückerstattungen						120.40
802	Tierhaltung/Tierseuchenbekäm- pfung	20'304.85	15'033.50	17'300.00	14'300.00	19'984.45	14'968.50
	Netto Aufwand		5'271.35		3'000.00		5'015.95
802.314.01	Unterhalt Viehannahmeplatz	24.30		1'000.00		591.25	
802.318.01	Dienstleistungen Dritter	140.75					
802.361.01	Beiträge Tierseuchenfonds	15'070.50		14'300.00		14'977.50	
802.390.40	Interne Verrechnungen	5'069.30		2'000.00		4'415.70	
802.436.01	Rückerstattungen		15'033.50		14'300.00		14'968.50
804	Pflanzenbau	2'619.95	566.00	4'000.00		3'513.15	1'750.50
	Netto Aufwand		2'053.95		4'000.00		1'762.65
804.301.01	Besoldungen	900.00		1'000.00		300.00	
804.303.01	Sozialversicherungen	72.45				24.15	
804.317.01	Spesenentschädigungen	14.00				17.50	
804.318.01	Dienstleistungen Dritter	13.50				11.50	
804.390.40	Interne Verrechnungen	1'620.00		3'000.00		3'160.00	
804.461.01	Kantonsbeiträge		566.00				1'750.50
81	Forstwirtschaft	705'084.05	742'789.05	740'000.00	668'300.00	825'485.67	774'734.76
	Netto Aufwand				71'700.00		50'750.91
	Netto Ertrag	37'705.00					
810	Forstverwaltung	600'355.35	676'784.05	648'500.00	576'800.00	694'696.69	643'945.78
	Netto Aufwand				71'700.00		50'750.91
	Netto Ertrag	76'428.70					
810.301.01	Besoldungen	240'255.10		295'200.00		281'351.00	
810.303.01	Sozialversicherungen	19'038.85		23'300.00		22'027.50	
810.304.01	Personalversicherungen	26'343.90		28'600.00		26'347.15	
810.305.01	Kranken-/Unfallversicherungen	10'141.95		16'300.00		13'988.30	



Konto	Laufende Rechnung Funktionale Gliederung LR	Rechnung 2017		Budget 2017		Rechnung 2016	
		Aufwand	Ertrag	Aufwand	Ertrag	Aufwand	Ertrag
810.306.01	Diverse Zulagen	4'128.00		5'400.00		4'848.00	
810.309.01	Übriger Personalaufwand	1'691.85		1'500.00		1'732.00	
810.310.01	Büromaterial, Drucksachen	228.00		300.00		204.49	
810.311.01	Anschaffungen Mobilien, Maschinen, Fahrzeuge, Werkzeuge	2'483.35		6'500.00		2'939.42	
810.313.01	Verbrauchmaterial, Baustoffe, Werkzeuge	24'440.30		28'100.00		24'508.93	
810.314.01	Forstliche Gebäude, Unterhalt			300.00			
810.314.02	Forststrassen, Unterhalt	5'457.50		8'700.00		7'533.20	
810.315.01	Unterhalt Mobilien, Maschinen, Fahrzeuge, Werkzeuge	9'419.20		17'900.00		13'043.50	
810.317.01	Spesenentschädigungen	2'594.00		3'400.00		3'020.00	
810.318.01	Versicherungen, Telefon	11'090.15		15'000.00		11'536.60	
810.318.02	Arbeiten durch Dritte	207'981.35		171'000.00		260'622.70	
810.319.01	Allgemeiner Sachaufwand	150.00		1'500.00		250.00	
810.329.01	Skonto			1'000.00		146.45	
810.365.01	Beiträge an Institutionen	4'762.00		7'000.00		3'574.00	
810.390.40	Interne Verrechnungen	30'149.85		17'500.00		17'023.45	
810.434.01	Entgelte für Dienstleistungen		5'391.85		6'000.00		18'885.85
810.434.02	Dienstleistungen für andere Gemeinwesen		10'816.45		25'000.00		30'125.40
810.435.01	Verkäufe		177'039.80		170'000.00		213'796.00
810.436.01	Rückerstattungen		5'707.25		6'000.00		15'125.25
810.438.01	Eigenleistungen für Investitionen		64'992.90		59'000.00		69'252.70
810.439.01	Übrige Erträge				200.00		
810.461.01	Kantonsbeiträge		318'639.85		218'000.00		204'850.55
810.490.40	Interne Verrechnungen		94'195.95		92'600.00		91'910.03
816	Sägereibetrieb	104'728.70	66'005.00	91'500.00	91'500.00	130'788.98	130'788.98
	Netto Aufwand		38'723.70				
816.301.01	Besoldungen					34'176.00	
816.303.01	Sozialversicherungen					2'752.50	
816.304.01	Personalversicherungen					7'269.80	
816.305.01	Kranken-/Unfallversicherungen					608.70	
816.310.01	Bürokosten, Drucksachen			100.00			
816.311.01	Anschaffungen Mobilien, Maschinen, Werkzeuge			1'400.00			
816.312.01	Energie	715.45		900.00		1'617.55	
816.313.01	Betriebs- u. Verbrauchsmaterial	1'025.45		1'000.00		1'097.50	
816.313.02	Holzankauf					28'034.50	
816.313.03	Zukauf Schnittwaren	42'344.35		45'000.00		16'906.33	
816.314.01	Gebäudeunterhalt			300.00			
816.315.01	Unterhalt Mobilien, Maschinen, Werkzeuge	4'170.45		2'800.00		4'951.85	
816.317.01	Spesenentschädigungen					24.00	
816.318.01	Gebühren, Versicherungen	810.10		800.00		792.10	
816.318.02	Telefon	386.00		200.00		445.90	
816.318.03	Arbeiten durch Dritte					648.00	
816.319.01	Allgemeiner Sachaufwand			200.00			
816.390.40	Interne Verrechnungen	55'276.90		38'800.00		31'464.25	
816.434.01	Entgelte für Dienstleistungen		10'046.40		4'000.00		11'198.85
816.435.01	Verkäufe		52'357.05		68'000.00		67'477.50
816.436.01	Rückerstattungen		27.45				53.10
816.462.01	Gemeindebeitrag				19'500.00		40'977.28
816.490.40	Interne Verrechnungen		3'574.10				11'082.25
83	Tourismus	97'035.70	30'614.20	89'700.00	30'700.00	96'936.10	30'491.10
	Netto Aufwand		66'421.50		59'000.00		66'445.00
830	Tourismus	97'035.70	30'614.20	89'700.00	30'700.00	96'936.10	30'491.10
	Netto Aufwand		66'421.50		59'000.00		66'445.00
830.315.01	Unterhalt Maschinen und Mobilien	1'278.85		1'100.00		64.80	
830.365.01	Beiträge an Institutionen	83'345.00		83'800.00		83'445.00	
830.390.40	Interne Verrechnungen	12'411.85		4'800.00		13'426.30	
830.470.01	Kurtaxe		30'614.20		30'700.00		30'491.10



Konto	Laufende Rechnung Funktionale Gliederung LR	Rechnung 2017		Budget 2017		Rechnung 2016	
		Aufwand	Ertrag	Aufwand	Ertrag	Aufwand	Ertrag
9	FINANZEN UND STEUERN	2'285'530.45	9'690'066.70	1'133'800.00	8'908'700.00	2'423'172.93	9'669'671.50
	Netto Ertrag	7'404'536.25		7'774'900.00		7'246'498.57	
90	Steuern	28'825.40	6'590'984.95	39'200.00	5'932'600.00	25'073.05	6'865'251.70
	Netto Ertrag	6'562'159.55		5'893'400.00		6'840'178.65	
900	Gemeindesteuern	28'825.40	6'590'984.95	39'200.00	5'932'600.00	25'073.05	6'865'251.70
	Netto Ertrag	6'562'159.55		5'893'400.00		6'840'178.65	
900.329.01	Inkassoprovision Kanton für Einzug Steuern der jur. Pers.	10'190.90		14'200.00		12'781.60	
900.330.01	Steuererlasse und -verluste	18'634.50		25'000.00		12'291.45	
900.400.10	Einkommenssteuer nat. Personen laufendes Jahr		3'803'036.85		3'650'000.00		3'730'201.45
900.400.11	Einkommenssteuer nat. Personen Vorjahre		402'553.00		250'000.00		368'286.00
900.400.20	Vermögenssteuer nat. Personen laufendes Jahr		504'507.00		460'000.00		497'608.00
900.400.21	Vermögenssteuer nat. Personen Vorjahre		73'153.00		25'000.00		89'583.00
900.400.35	Quellensteuer		307'779.80		300'000.00		331'319.05
900.400.40	Ertrags- und Vermögenssteuer jur. Personen Abtax		508'789.05		457'000.00		649'840.60
900.402.01	Liegenschaftssteuer laufendes Jahr		349'392.00		315'000.00		339'040.00
900.402.02	Liegenschaftssteuer Vorjahre		159'809.00		130'000.00		177'520.00
900.403.01	Grundstückgewinnsteuer		120'391.75		100'000.00		214'410.10
900.404.01	Handänderungssteuer		295'064.50		200'000.00		190'941.55
900.405.01	Erbschafts- und Schenkungssteuer		47'509.00		30'000.00		260'001.95
900.406.02	Hundesteuer		19'000.00		15'600.00		16'500.00
92	Finanzausgleich	-1'412.55	2'234'257.00		2'274'600.00	20'886.40	1'955'635.00
	Netto Ertrag	2'235'669.55		2'274'600.00		1'934'748.60	
920	Finanzausgleich	-1'412.55	2'234'257.00		2'274'600.00	20'886.40	1'955'635.00
	Netto Ertrag	2'235'669.55		2'274'600.00		1'934'748.60	
920.361.01	Beitrag Kant. Finanzausgleich	-1'412.55				20'886.40	
920.444.02	Ressourcenausgleich Kanton		1'688'836.00		1'727'000.00		1'434'172.00
920.444.03	Gebrügelastenausgleich Kanton		545'421.00		547'600.00		521'463.00
93	Anteile	4'500.00	585'927.40	4'500.00	459'000.00	4'500.00	492'160.00
	Netto Ertrag	581'427.40		454'500.00		487'660.00	
932	Gemeindeanteil aus Patenten		1'000.00		1'000.00		1'900.00
	Netto Ertrag	1'000.00		1'000.00		1'900.00	
932.410.01	Wirtschaftspatente		1'000.00		1'000.00		1'900.00
934	Entschädigungen aus Energieverkauf		242'000.00		242'000.00		243'710.50
	Netto Ertrag	242'000.00		242'000.00		243'710.50	
934.410.01	Energieverkauf Repower AG		242'000.00		242'000.00		243'710.50
935	Konzessionen und Beteiligungen	4'500.00	342'927.40	4'500.00	216'000.00	4'500.00	246'549.50
	Netto Ertrag	338'427.40		211'500.00		242'049.50	
935.314.01	Strassenunterhalt im Konzessionsgebiet	4'500.00		4'500.00		4'500.00	
935.410.01	Kieskonzession		342'927.40		216'000.00		246'549.50
94	Vermögens- und Schuldenverwaltung	148'945.15	278'897.35	113'300.00	242'500.00	315'748.05	356'624.80
	Netto Ertrag	129'952.20		129'200.00		40'876.75	
940	Zinsen	85'662.05	47'500.90	104'000.00	29'000.00	111'313.65	31'491.45
	Netto Aufwand		38'161.15		75'000.00		79'822.20
940.320.01	Kontokorrentzinsen	2'382.40		7'800.00		6'657.20	
940.322.01	Mittel- und langfristige Schulden	83'279.65		96'200.00		101'596.45	
940.330.01	Buchverluste Aktien					3'060.00	
940.420.01	Kontokorrentzinsen		910.20				772.15



Konto	Laufende Rechnung Funktionale Gliederung LR	Rechnung 2017		Budget 2017		Rechnung 2016	
		Aufwand	Ertrag	Aufwand	Ertrag	Aufwand	Ertrag
940.421.01	Verzugszins		15'979.10		9'500.00		14'393.60
940.422.01	Zinsen Wertschriften		12.00				12.00
940.424.01	Buchgewinne Aktien		7'690.00				112.00
940.425.01	Zinsen Darlehen		1'916.70		700.00		700.00
940.490.04	Interne Zinsverrechnung		20'992.90		18'800.00		15'501.70
942	Liegenschaften des Finanzvermögens	63'283.10	231'396.45	9'300.00	213'500.00	204'434.40	325'133.35
	Netto Ertrag	168'113.35		204'200.00		120'698.95	
942.311.01	Anschaffungen Maschinen und Mobilien					699.00	
942.312.01	Wasser, Energie, Heizmaterial und Kehricht	1'431.00		200.00		609.30	
942.314.01	Unterhalt Liegenschaften	9'396.60		5'800.00		10'135.15	
942.315.01	Unterhalt Maschinen und Geräte	111.80					
942.318.01	Versicherungen	1'104.80		1'200.00		1'477.95	
942.319.01	Allgemeiner Sachaufwand	3'855.65		1'000.00		6'024.45	
942.330.01	Buchverluste	42'048.05				179'000.00	
942.390.40	Interne Verrechnungen	5'335.20		1'100.00		6'488.55	
942.423.01	Mietzinse		113'215.40		92'100.00		99'746.25
942.423.02	Pachtzinse		8'195.00		8'700.00		8'319.00
942.423.03	Baurechtszinse		90'383.10		94'700.00		94'014.60
942.424.01	Buchgewinne Liegenschaften		2'173.70				104'555.00
942.436.01	Rückerstattungen		385.00		500.00		1'065.50
942.490.40	Interne Verrechnungen		17'044.25		17'500.00		17'433.00
98	Abschreibungen Netto Aufwand	2'104'672.45		976'800.00		2'056'965.43	
			2'104'672.45		976'800.00		2'056'965.43
981	Abschreibungen auf das Verwaltungsvermögen	2'104'672.45		976'800.00		2'056'965.43	
	Netto Aufwand		2'104'672.45		976'800.00		2'056'965.43
981.331.01	Sachgüter	713'194.15		836'000.00		813'515.45	
981.331.02	Investitionsbeiträge	109'800.00		121'300.00		134'800.00	
981.332.01	Zusätzliche Abschreibungen	1'281'678.30				1'067'672.70	
981.363.01	Beitrag an Gemeindegere			19'500.00		40'977.28	



Konto	Laufende Rechnung Artengliederung LR	Rechnung 2017		Budget 2017		Rechnung 2016	
		Aufwand	Ertrag	Aufwand	Ertrag	Aufwand	Ertrag
	Total	13'830'662.76	14'189'064.78	12'760'800.00	12'706'300.00	13'838'698.30	14'125'377.07
	Netto Aufwand				54'500.00		
	Netto Ertrag	358'402.02				286'678.77	
3	A U F W A N D	13'830'662.76		12'760'800.00		13'838'698.30	
	Netto Aufwand		13'830'662.76		12'760'800.00		13'838'698.30
30	PERSONALAUFWAND	2'262'018.60		2'358'500.00		2'315'814.35	
	Netto Aufwand		2'262'018.60		2'358'500.00		2'315'814.35
300	Behörden und Kommissionen	136'087.70		132'600.00		143'068.95	
301	Verwaltungs- und Betriebspersonal	1'749'560.25		1'827'500.00		1'790'528.40	
303	Sozialversicherungsbeiträge	146'337.65		152'900.00		146'235.70	
304	Pensionskassenbeiträge	169'406.10		173'600.00		171'877.90	
305	Unfall-, und Krankenversicherungs Beiträge	25'576.15		33'100.00		30'912.30	
306	Dienstkleider	9'687.05		11'700.00		9'979.50	
309	Übriger Personalaufwand	25'363.70		27'100.00		23'211.60	
31	SACHAUFWAND	1'802'180.91		1'876'000.00		1'844'888.36	
	Netto Aufwand		1'802'180.91		1'876'000.00		1'844'888.36
310	Büro-, Schulmaterial und Drucksachen	59'205.65		68'200.00		67'647.38	
311	Möbilien, Maschinen, Fahrzeuge	35'788.41		58'000.00		108'563.50	
312	Wasser, Energie, Heizmaterialien	180'849.60		189'100.00		172'642.30	
313	Verbrauchsmaterialien	144'432.37		134'600.00		125'666.69	
314	Baulicher Unterhalt durch Dritte	704'713.14		712'400.00		676'820.65	
315	Unterhalt Ausrüstungen, Möbilien	133'805.70		162'700.00		121'577.21	
316	Mieten, Pachten, Benützungskosten	6'778.05		9'600.00		6'806.20	
317	Spesenentschädigungen	12'070.70		19'500.00		11'523.35	
318	Dienstleistungen, Versicherungsprämien	508'299.04		500'000.00		534'416.68	
319	Übriger Sachaufwand	16'238.25		21'900.00		19'224.40	
32	PASSIVZINSEN	95'852.95		119'200.00		121'181.70	
	Netto Aufwand		95'852.95		119'200.00		121'181.70
320	Laufende und kurzfristige Schulden	2'382.40		7'800.00		6'657.20	
322	Zinsen Mittel- und langfristige Schulden	83'279.65		96'200.00		101'596.45	
329	Übrige Zinsen	10'190.90		15'200.00		12'928.05	
33	ABSCHREIBUNGEN	2'308'658.00		1'125'600.00		2'343'839.60	
	Netto Aufwand		2'308'658.00		1'125'600.00		2'343'839.60
330	Finanzvermögen	60'682.55		25'000.00		194'351.45	
331	Verwaltungsvermögen, ordentliche Abschreibungen	966'294.15		1'100'600.00		1'081'815.45	
332	Verwaltungsvermögen, zusätzliche Abschreibungen	1'281'681.30				1'067'672.70	
35	ENTSCHÄDIGUNGEN AN GEMEINWESEN	225'939.92		216'900.00		201'081.60	
	Netto Aufwand		225'939.92		216'900.00		201'081.60
352	Gemeinden, Konsortien, Gemeindeverbände	225'939.92		216'900.00		201'081.60	
36	EIGENE BEITRÄGE	5'954'652.06		6'021'000.00		5'957'810.66	
	Netto Aufwand		5'954'652.06		6'021'000.00		5'957'810.66
361	Kanton	324'917.45		372'600.00		389'229.40	
362	Gemeinden, Gemeindeverbände	3'718'076.56		3'846'700.00		3'801'408.42	
363	Beiträge an eigene Anstalten und Betriebe	13'537.50		37'500.00		56'808.28	
364	Gemischwirtschaftliche Unternehmungen	61'303.50		61'900.00		98'399.75	
365	Private Institutionen	1'205'384.65		1'006'800.00		1'042'296.25	



Konto	Laufende Rechnung Artengliederung LR	Rechnung 2017		Budget 2017		Rechnung 2016	
		Aufwand	Ertrag	Aufwand	Ertrag	Aufwand	Ertrag
366	Private Haushalte	631'432.40		695'500.00		569'668.56	
38	EINLAGEN IN SPEZIALFINANZIERUNGEN	4'143.62				3'453.25	
	Netto Aufwand		4'143.62				3'453.25
380	Einlagen in Spezialfinanzierungen	4'143.62				3'453.25	
39	INTERNE VERRECHNUNGEN	1'177'216.70		1'043'600.00		1'050'628.78	
	Netto Aufwand		1'177'216.70		1'043'600.00		1'050'628.78
390	Interne Verrechnungen	1'177'216.70		1'043'600.00		1'050'628.78	



Konto	Laufende Rechnung Artengliederung LR	Rechnung 2017		Budget 2017		Rechnung 2016	
		Aufwand	Ertrag	Aufwand	Ertrag	Aufwand	Ertrag
4	E R T R A G		14'189'064.78		12'706'300.00		14'125'377.07
	Netto Ertrag	14'189'064.78		12'706'300.00		14'125'377.07	
40	STEUERN		6'590'984.95		5'932'600.00		6'865'251.70
	Netto Ertrag	6'590'984.95		5'932'600.00		6'865'251.70	
400	Einkommens- und Vermögenssteuern		5'599'818.70		5'142'000.00		5'666'838.10
402	Liegenschaftssteuern		509'201.00		445'000.00		516'560.00
403	Vermögensgewinnsteuern		120'391.75		100'000.00		214'410.10
404	Vermögensverkehrssteuern		295'064.50		200'000.00		190'941.55
405	Erwerbschafts- und Schenkungssteuern		47'509.00		30'000.00		260'001.95
406	Besitz- und Aufwandsteuern		19'000.00		15'600.00		16'500.00
41	REGALIEN UND KONZESSIONEN		585'927.40		459'000.00		492'160.00
	Netto Ertrag	585'927.40		459'000.00		492'160.00	
410	Regalien und Konzessionen		585'927.40		459'000.00		492'160.00
42	VERMÖGENSERTRÄGE		323'692.45		289'300.00		405'240.55
	Netto Ertrag	323'692.45		289'300.00		405'240.55	
420	Banken		910.20				772.15
421	Flüssige Mittel und Guthaben		15'979.10		9'500.00		14'393.60
422	Anlagen des Finanzvermögens		12.00				12.00
423	Liegenschaftserträge des Finanzvermögens		211'793.50		195'500.00		202'079.85
424	Buchgewinne auf Anlagen des Finanzvermögens		9'863.70				104'667.00
425	Darlehenszinsen des Verwaltungsvermögens		1'916.70		700.00		700.00
427	Liegenschaftserträge des Verwaltungsvermögens		83'217.25		83'600.00		82'615.95
43	ENTGELTE		2'415'707.16		1'951'700.00		2'511'193.80
	Netto Ertrag	2'415'707.16		1'951'700.00		2'511'193.80	
430	Ersatzabgaben		128'283.35		112'500.00		127'770.40
431	Gebühren für Amtshandlungen		63'754.04		63'400.00		77'999.79
434	Benützungsgebühren und Dienstleistungen		867'784.20		839'900.00		1'050'472.49
435	Verkaufserlöse		292'040.12		287'600.00		333'023.10
436	Rückerstattungen		943'423.55		554'800.00		801'269.77
437	Bussen		7'150.00		4'300.00		6'528.00
438	Eigenleistungen für Investitionen		113'271.90		89'000.00		114'130.25
439	Übrige Entgelte				200.00		
44	ANTEILE UND BEITRÄGE OHNE ZWECKBINDUNG		2'234'257.00		2'274'600.00		1'955'635.00
	Netto Ertrag	2'234'257.00		2'274'600.00		1'955'635.00	
444	Beiträge aus dem Finanzausgleichsfonds		2'234'257.00		2'274'600.00		1'955'635.00
45	RÜCKERSTATTUNGEN VON GEMEINWESEN		369'302.10		343'200.00		352'575.90
	Netto Ertrag	369'302.10		343'200.00		352'575.90	
450	Bund		44'363.60		73'500.00		65'676.40
451	Kanton		72'894.90		85'900.00		98'894.10
452	Gemeinden und Gemeindeverbände		252'043.60		183'800.00		188'005.40
46	BEITRÄGE FÜR EIGENE RECHNUNG		353'048.70		267'300.00		341'771.08
	Netto Ertrag	353'048.70		267'300.00		341'771.08	
461	Kanton		325'640.85		218'000.00		268'381.05
462	Gemeinden		27'407.85		49'300.00		73'390.03
47	DURCHLAUFENDE BEITRÄGE		30'614.20		30'700.00		30'491.10



Konto	Laufende Rechnung Artengliederung LR	Rechnung 2017		Budget 2017		Rechnung 2016	
		Aufwand	Ertrag	Aufwand	Ertrag	Aufwand	Ertrag
470	Netto Ertrag Bund	30'614.20	30'614.20	30'700.00	30'700.00	30'491.10	30'491.10
48	ENTNAHMEN AUS SPEZIALFINANZIERUNGEN		108'314.12		114'300.00		120'429.16
480	Netto Ertrag Entnahmen aus Spezialfinanzierungen	108'314.12	108'314.12	114'300.00	114'300.00	120'429.16	120'429.16
49	INTERNE VERRECHNUNGEN		1'177'216.70		1'043'600.00		1'050'628.78
490	Netto Ertrag Interne Verrechnungen	1'177'216.70	1'177'216.70	1'043'600.00	1'043'600.00	1'050'628.78	1'050'628.78



Konto	Investitionsrechnung Funktionale Gliederung IR	Rechnung 2017		Budget 2017		Rechnung 2016	
		Ausgaben	Einnahmen	Ausgaben	Einnahmen	Ausgaben	Einnahmen
	Total	2'667'355.40	1'881'877.80	3'868'500.00	1'575'000.00	3'717'487.76	1'116'456.10
	Netto Aufwand		785'477.60		2'293'500.00		2'601'031.66
0	ALLGEMEINE VERWALTUNG						
1	OEFFENTLICHE SICHERHEIT						
2	BILDUNG	290'215.35	75'515.00	727'000.00	50'000.00	427'345.15	
	Netto Aufwand		214'700.35		677'000.00		427'345.15
3	KULTUR UND FREIZEIT						
4	GESUNDHEIT						
6	VERKEHR	486'506.85	1'495.70	1'018'500.00	268'000.00	556'385.75	22'359.35
	Netto Aufwand		485'011.15		750'500.00		534'026.40
7	UMWELT UND RAUMORDNUNG	642'030.00	288'910.15	878'000.00	352'000.00	1'198'197.11	574'293.15
	Netto Aufwand		353'119.85		526'000.00		623'903.96
8	VOLKSWIRTSCHAFT	1'248'603.20	1'022'689.95	1'245'000.00	905'000.00	490'628.95	333'803.60
	Netto Aufwand		225'913.25		340'000.00		156'825.35
9	FINANZEN UND STEUERN		493'267.00			1'044'930.80	186'000.00
	Netto Aufwand						858'930.80
	Netto Ertrag	493'267.00					




Konto	Investitionsrechnung Funktionale Gliederung IR	Rechnung 2017		Budget 2017		Rechnung 2016	
		Ausgaben	Einnahmen	Ausgaben	Einnahmen	Ausgaben	Einnahmen
	Total	2'667'355.40	1'881'877.80	3'868'500.00	1'575'000.00	3'717'487.76	1'116'456.10
	Netto Aufwand		785'477.60		2'293'500.00		2'601'031.66
2	BILDUNG	290'215.35	75'515.00	727'000.00	50'000.00	427'345.15	
	Netto Aufwand		214'700.35		677'000.00		427'345.15
21	Volksschule	290'215.35	75'515.00	727'000.00	50'000.00	427'345.15	
	Netto Aufwand		214'700.35		677'000.00		427'345.15
217	Schulliegenschaften- und Anlagen	290'215.35	75'515.00	727'000.00	50'000.00	427'345.15	
	Netto Aufwand		214'700.35		677'000.00		427'345.15
217.503.01	Schulanlage Farb	103'096.75		590'000.00		427'345.15	
217.503.03	Sportanlage Oberhof	187'118.60		137'000.00			
217.669.01	Übrige Beiträge		75'515.00		50'000.00		
6	VERKEHR	486'506.85	1'495.70	1'018'500.00	268'000.00	556'385.75	22'359.35
	Netto Aufwand		485'011.15		750'500.00		534'026.40
62	Gemeindestrassen	486'506.85	1'495.70	1'018'500.00	268'000.00	556'385.75	22'359.35
	Netto Aufwand		485'011.15		750'500.00		534'026.40
620	Strassen und Plätze	486'506.85	1'495.70	1'018'500.00	268'000.00	556'385.75	22'359.35
	Netto Aufwand		485'011.15		750'500.00		534'026.40
620.501.06	Strassenbeleuchtungen	51'262.20		72'500.00		74'172.95	
620.501.10	Strassensanierungen	146'208.05		590'000.00		64'595.90	
620.501.11	Belagsanierungen	120'853.45		203'000.00		58'730.10	
620.501.16	Platzgestaltung altes Weinstübli	11'200.00					
620.501.23	Korrektion Tersierstrasse/Sanierung Spitalgasse	14'505.10				358'030.90	
620.501.26	Trottoir Schra	142'478.05		153'000.00		855.90	
620.631.01	Rückerstattungen Tiefbauten		1'495.70		268'000.00		
620.661.01	Kantonsbeiträge						22'359.35
7	UMWELT UND RAUMORDNUNG	642'030.00	288'910.15	878'000.00	352'000.00	1'198'197.11	574'293.15
	Netto Aufwand		353'119.85		526'000.00		623'903.96
70	Wasserversorgung	100'073.50	114'300.40	220'000.00	184'500.00	423'624.00	245'717.30
	Netto Aufwand				35'500.00		177'906.70
	Netto Ertrag	14'226.90					
700	Wasserversorgung	100'073.50	114'300.40	220'000.00	184'500.00	423'624.00	245'717.30
	Netto Aufwand				35'500.00		177'906.70
	Netto Ertrag	14'226.90					
700.501.03	Sanierungen	19'827.05		100'000.00		163'351.95	
700.501.15	Massnahmen Qualitätssicherung					219'913.70	
700.501.20	Wasserversorgung Fraktionen	80'246.45		120'000.00		280.00	
700.501.23	Korrektion Tersierstrasse/Sanierung Spitalgasse					40'078.35	
700.610.01	Wasseranschlussbeiträge		105'940.00		100'000.00		204'851.25
700.610.02	Erschliessungsbeiträge		8'360.40				796.65
700.631.01	Wasserversorgung Rückerstattungen Tiefbauten				67'000.00		7'779.40
700.661.01	Kantonsbeiträge				17'500.00		32'290.00
71	Abwasserbeseitigung	452'224.15	100'004.20	480'000.00	130'000.00	538'501.11	169'765.15
	Netto Aufwand		352'219.95		350'000.00		368'735.96
710	Abwasserbeseitigung	452'224.15	100'004.20	480'000.00	130'000.00	538'501.11	169'765.15
	Netto Aufwand		352'219.95		350'000.00		368'735.96
710.501.02	ARA Vorderprättigau, Ausbau/Sanierung	167'644.10		75'000.00		351'623.71	
710.501.03	Sanierungen	52'425.00		120'000.00		64'717.70	



Konto	Investitionsrechnung Funktionale Gliederung IR	Rechnung 2017		Budget 2017		Rechnung 2016	
		Ausgaben	Einnahmen	Ausgaben	Einnahmen	Ausgaben	Einnahmen
710.501.05	Abwasserleitung					7'980.95	
710.501.10	Pusserein-Montagna						
710.581.02	Kanalisation Fraktionen	32'359.35		85'000.00			
710.610.01	Genereller Entwässerungsplan	199'795.70		200'000.00		114'178.75	
710.642.01	Kanalisationsanschlussbeiträge		100'004.20		100'000.00		169'765.15
	Rückerstattungen				30'000.00		
75	Fluss- und Wildbachverbauungen	16'453.85		12'000.00			
	Netto Aufwand		16'453.85		12'000.00		
750	Fluss- und Wildbachverbauungen	16'453.85		12'000.00			
	Netto Aufwand		16'453.85		12'000.00		
750.501.10	Reparatur Schraubachsperrern	16'453.85		12'000.00			
76	Lawinerverbauungen	51'306.80	55'412.65	50'000.00	37'500.00	129'050.50	158'810.70
	Netto Aufwand				12'500.00		
	Netto Ertrag	4'105.85				29'760.20	
760	Lawinerverbauungen	51'306.80	55'412.65	50'000.00	37'500.00	129'050.50	158'810.70
	Netto Aufwand				12'500.00		
	Netto Ertrag	4'105.85				29'760.20	
760.501.02	Aufforstung/Verbauung Blaisa	51'306.80		50'000.00			
760.501.03	Aufforstung/Verbauung Cresta					129'050.50	
760.661.01	Kantonsbeiträge		55'412.65		37'500.00		158'810.70
77	Naturschutz	1'924.00				1'452.00	
	Netto Aufwand		1'924.00				1'452.00
770	Naturreservate	1'924.00				1'452.00	
	Netto Aufwand		1'924.00				1'452.00
770.500.01	Naturwaldreservat Salgina	1'924.00				1'452.00	
79	Raumordnung	20'047.70	19'192.90	116'000.00		105'569.50	
	Netto Aufwand		854.80		116'000.00		105'569.50
790	Raumordnung	20'047.70	19'192.90	116'000.00		105'569.50	
	Netto Aufwand		854.80		116'000.00		105'569.50
790.581.01	Raumplanung	20'047.70		86'000.00		95'569.50	
790.582.02	Eidgenössisches Grundbuch			30'000.00		10'000.00	
790.642.01	Rückerstattungen		19'192.90				
8	VOLKSWIRTSCHAFT	1'248'603.20	1'022'689.95	1'245'000.00	905'000.00	490'628.95	333'803.60
	Netto Aufwand		225'913.25		340'000.00		156'825.35
80	Landwirtschaft	908'153.70	710'000.00	895'000.00	660'000.00	105'307.35	105'559.10
	Netto Aufwand		198'153.70		235'000.00		
	Netto Ertrag					251.75	
800	Alpen und Weiden	908'153.70	710'000.00	895'000.00	660'000.00	60'494.95	105'559.10
	Netto Aufwand		198'153.70		235'000.00		
	Netto Ertrag					45'064.15	
800.501.10	Alpweg Drusa					32'921.20	
800.501.20	Güterwege Marierberg	908'153.70		895'000.00		27'573.75	
800.610.02	Perimeteranteile Eigentümer				130'000.00		
800.642.01	Rückerstattungen						11'369.10
800.660.01	Bundesbeiträge		338'000.00		295'000.00		56'741.00
800.661.01	Kantonsbeiträge		272'000.00		235'000.00		37'449.00
800.669.01	Übrige Beiträge		100'000.00				
801	Betriebs- und Boderverbesserungen					44'812.40	
	Netto Aufwand						44'812.40
801.501.01	Sanierung Valmāraweg					29'721.55	
801.501.02	Feld- und Sandwege					15'090.85	




Konto	Investitionsrechnung Funktionale Gliederung IR	Rechnung 2017		Budget 2017		Rechnung 2016	
		Ausgaben	Einnahmen	Ausgaben	Einnahmen	Ausgaben	Einnahmen
81	Forstwirtschaft Netto Aufwand	340'449.50	312'689.95 27'759.55	350'000.00	245'000.00 105'000.00	385'321.60	228'244.50 157'077.10
810	Forstverwaltung Netto Aufwand	340'449.50	312'689.95 27'759.55	350'000.00	245'000.00 105'000.00	385'321.60	228'244.50 157'077.10
810.501.15	Sammelprojekt Instandstellung	340'449.50		350'000.00		385'321.60	
810.661.01	Erschliessung Kantonsbeiträge		312'689.95		245'000.00		228'244.50
9	FINANZEN UND STEUERN Netto Aufwand Netto Ertrag		493'267.00			1'044'930.80	186'000.00 858'930.80
94	Vermögens- und Schuldenverwaltung Netto Aufwand Netto Ertrag		493'267.00			1'044'930.80	186'000.00 858'930.80
942	Liegenschaften des Finanzvermögens Netto Aufwand Netto Ertrag		493'267.00			1'044'930.80	186'000.00 858'930.80
942.700.01	Käufe Grundstücke FV					1'039'665.00	
942.701.01	Einfahrt/prov. PP Sunnabündti					5'265.80	
942.800.01	Verkäufe Grundstücke FV		493'267.00				186'000.00



Konto	Investitionsrechnung Artengliederung IR	Rechnung 2017		Budget 2017		Rechnung 2016	
		Ausgaben	Einnahmen	Ausgaben	Einnahmen	Ausgaben	Einnahmen
	Total	2'667'355.40	1'881'877.80	3'868'500.00	1'575'000.00	3'717'487.76	1'116'456.10
	Netto Aufwand		785'477.60		2'293'500.00		2'601'031.66
5	A U S G A B E N	2'667'355.40		3'868'500.00		3'717'487.76	
	Netto Aufwand		2'667'355.40		3'868'500.00		3'717'487.76
50	SACHGÜTER	2'447'512.00		3'552'500.00		2'452'808.71	
	Netto Aufwand		2'447'512.00		3'552'500.00		2'452'808.71
500	Grundstücke	1'924.00				1'452.00	
501	Tiefbauten	2'155'372.65		2'825'500.00		2'024'011.56	
503	Hochbauten	290'215.35		727'000.00		427'345.15	
506	Mobilien, Maschinen, Fahrzeuge						
56	EIGENE BEITRÄGE						
562	Gemeinden und Zweckverbände						
565	Private Institutionen						
58	ÜBRIGE ZU AKTIVIERENDE AUSGABEN	219'843.40		316'000.00		219'748.25	
	Netto Aufwand		219'843.40		316'000.00		219'748.25
581	Raumplanungen	219'843.40		286'000.00		209'748.25	
582	Grundbuch- und Parzellarvermessungen			30'000.00		10'000.00	
70	SACHGÜTER FINANZVERMÖGEN					1'044'930.80	
	Netto Aufwand						1'044'930.80
700	Grundstücke					1'039'665.00	
701	Tiefbauten					5'265.80	
703	Hochbauten						
6	E I N N A H M E N		1'881'877.80		1'575'000.00		1'116'456.10
	Netto Ertrag	1'881'877.80		1'575'000.00		1'116'456.10	
60	ABGANG VON SACHGÜTERN						
605	Waldungen						
606	Mobilien, Maschinen, Fahrzeuge						
61	NUTZUNGSABGABEN UND VORTEILSENTGELTE		214'304.60		330'000.00		375'413.05
	Netto Ertrag	214'304.60		330'000.00		375'413.05	
610	Beiträge Dritter		214'304.60		330'000.00		375'413.05
63	RÜCKERSTATTUNGEN FÜR SACHGÜTER		1'495.70		335'000.00		7'779.40
	Netto Ertrag	1'495.70		335'000.00		7'779.40	
631	Tiefbauten		1'495.70		335'000.00		7'779.40
64	RÜCKZAHLUNG VON EIGENEN BEITRÄGEN		19'192.90		30'000.00		11'369.10
	Netto Ertrag	19'192.90		30'000.00		11'369.10	
642	Gemeinden, Gemeindeverbände		19'192.90		30'000.00		11'369.10
66	BEITRÄGE FÜR EIGENE RECHNUNG		1'153'617.60		880'000.00		535'894.55
	Netto Ertrag	1'153'617.60		880'000.00		535'894.55	
660	Bund		338'000.00		295'000.00		56'741.00
661	Kanton		640'102.60		535'000.00		479'153.55
662	Gemeinden, Gemeindeverbände						
669	Übrige Investitionsbeiträge		175'515.00		50'000.00		
80	ABGANG VON SACHGÜTERN FINANZVERMÖGEN		493'267.00				186'000.00
	Netto Ertrag	493'267.00				186'000.00	
800	Grundstücke		493'267.00				186'000.00




Konto	Bestandesrechnung Bestandesgliederung	Bestand per 01.01.2017	Veränderungen		Bestand per 31.12.2017
			Zuwachs	Abgang	
1	AKTIVEN	30'489'191.23	15'412'159.32	15'495'015.93	30'406'334.62
10	FLÜSSIGE MITTEL	7'999.88	119'385.05	118'308.75	9'076.18
100	Kasse	1'722.05	80'070.20	80'411.75	1'380.50
1000	Kasse	1'722.05	80'070.20	80'411.75	1'380.50
1000.01	Kasse	1'722.05	80'070.20	80'411.75	1'380.50
101	Postcheck	6'277.83	39'314.85	37'897.00	7'695.68
1010	Postcheck	6'277.83	39'314.85	37'897.00	7'695.68
1010.01	Postfinance 70-1658-4	6'277.83	39'314.85	37'897.00	7'695.68
11	GUTHABEN	7'003'720.98	11'547'518.17	10'585'639.36	7'965'599.79
111	Kontokorrente	90'858.40	1'146'499.00	1'165'404.78	71'952.62
1110	Standesbuchhaltung	90'858.40	1'146'499.00	1'165'404.78	71'952.62
1110.02	Standesbuchhaltung, Konto 111.656	38'875.92	69'746.75	13'490.00	95'132.67
1110.03	Standesbuchhaltung, abx-tax	51'982.48	1'076'752.25	1'151'914.78	-23'180.05
112	Steuerguthaben	5'688'588.18	6'526'367.95	6'272'915.28	5'942'040.85
1120	Steuerguthaben	5'688'588.18	6'526'367.95	6'272'915.28	5'942'040.85
1120.03	Gemeindesteuern abx-tax	5'685'906.48	6'526'367.95	6'270'233.58	5'942'040.85
1120.05	Quellensteuern	2'681.70		2'681.70	0.00
115	Debitoren	1'224'274.40	3'796'625.02	3'069'293.10	1'951'606.32
1150	Debitoren	1'224'274.40	3'796'625.02	3'069'293.10	1'951'606.32
1150.01	Debitoren ESR	780'426.15	2'664'318.20	2'569'099.35	875'645.00
1150.10	Übrige Debitoren	439'453.15	1'072'889.72	439'453.15	1'072'889.72
1150.50	Verrechnungssteuer	8.40	4.20		12.60
1150.60	FAK GR, Kinderzulagen	674.70	40'528.40	41'203.10	0.00
1150.70	Fahrkarten Vereinatunnel	3'712.00	18'884.50	19'537.50	3'059.00
119	Vorsteuer Mwst		78'026.20	78'026.20	
1190	Vorsteuer Mwst		78'026.20	78'026.20	
1190.01	Wasserversorgung LR	0.00	9'704.80	9'704.80	0.00
1190.02	Wasserversorgung IR	0.00	10'176.15	10'176.15	0.00
1190.03	Abwasserentsorgung LR	0.00	17'746.20	17'746.20	0.00
1190.04	Abwasserbeseitigung IR	0.00	40'399.05	40'399.05	0.00
12	ANLAGEN	12'623'944.05	509'418.95	838'500.70	12'294'862.30
120	Festverzichliche Wertpapiere	97'088.90	151.05	138.60	97'101.35
1200	Festverzinsliche Wertpapiere	97'088.90	151.05	138.60	97'101.35
1200.10	GKB Chur, Sparkonto A. Hartmann, CA 134.389.000	3'003.70		138.60	2'865.10
1200.11	GKB Chur, Pyramidensparkonto A. Hartmann, CA 134.389.003	94'085.20	151.05		94'236.25
121	Aktien und Anteilscheine	33'750.00	7'690.00		41'440.00



Konto	Bestandesrechnung Bestandesgliederung	Bestand per 01.01.2017	Veränderungen		Bestand per 31.12.2017
			Zuwachs	Abgang	
1210	Aktien und Anteilscheine	33'750.00	7'690.00		41'440.00
1210.01	Repower Klosters AG	8'960.00	7'060.00		16'020.00
1210.03	Grischelectra AG	200.00			200.00
1210.04	Rhätische Bahn AG	4'590.00	630.00		5'220.00
1210.10	Alters- und Pflegeheim Neugut, Anteil Kapital	20'000.00			20'000.00
122	Darlehen und Vorschüsse	172'203.45	458'966.75	507'965.40	123'204.80
1220	Darlehen und Vorschüsse	172'203.45	458'966.75	507'965.40	123'204.80
1220.10	Quartierschliessung Feld, Bevorschussung	0.00	24'828.25		24'828.25
1220.24	Parkplätze Rossgasse	9'529.45		9'529.45	0.00
1220.60	IZ ausser dem Sagasteg, ZP-Revision	31'472.60			31'472.60
1220.61	IZ ausser dem Sagasteg, Arealplanung	15'000.00			15'000.00
1220.65	Planung Parz. 453 Industriezone	46'934.95		46'934.95	0.00
1220.94	Quartierplan Hinterdorf	48'667.10	530.25	49'197.35	0.00
1220.95	Quartierschliessung Hinterdorf	18'600.20	433'093.25	400'000.00	51'693.45
1220.96	Quartierplan Sunnabündti	1'999.15	515.00	2'303.65	210.50
123	Liegenschaften	12'179'918.05	42'048.05	309'798.05	11'912'168.05
1230	Liegenschaften	12'179'918.05	42'048.05	309'798.05	11'912'168.05
1230.02	Schulhaus Pusserein	170'768.00			170'768.00
1230.03	Schulhaus Stels	120'000.00			120'000.00
1230.08	Hütte Girenfürggli	4'806.65			4'806.65
1230.09	Hütte Schwendi	83'220.60			83'220.60
1230.10	Liegenschaft Sonne	1'439'244.10			1'439'244.10
1230.31	Landwirtschaftliche Grundstücke, Politische Gemeinde	556'569.95			556'569.95
1230.32	Nichtlandwirtschaftliche Grundstücke, Politische Gemeinde	3'284'503.75	42'048.05	42'048.05	3'284'503.75
1230.41	Landwirtschaftliche Grundstücke, Bürgergemeinde	505'854.00			505'854.00
1230.42	Nichtlandwirtschaftliche Grundstücke, Bürgergemeinde	6'014'951.00		267'750.00	5'747'201.00
125	Bestände und Vorräte	140'983.65	563.10	20'598.65	120'948.10
1250	Bestände und Vorräte	140'983.65	563.10	20'598.65	120'948.10
1250.01	Holz im Wald und auf Plätzen	7'083.00		1'418.40	5'664.60
1250.02	Holz in Gemeindegerei	84'697.25		12'675.20	72'022.05
1250.05	Heizölvorräte	36'068.60	563.10	3'583.70	33'048.00
1250.10	Bauamt: Werkstoffe, Verbrauchsmaterial und Kies	13'134.80		2'921.35	10'213.45
13	TRANSITORISCHE AKTIVEN	304'952.60	564'375.90	304'952.60	564'375.90
130	Transitorische Aktiven	304'952.60	564'375.90	304'952.60	564'375.90
1300	Transitorische Aktiven	304'952.60	564'375.90	304'952.60	564'375.90
1300.01	Transitorische Aktiven	304'952.60	564'375.90	304'952.60	564'375.90
14	SACHGÜTER	9'334'937.60	2'649'489.55	3'511'698.20	8'472'728.95
141	Tiefbauten	6'683'605.75	2'359'274.20	2'361'162.00	6'681'717.95
1410	Tiefbauten	6'683'605.75	2'359'274.20	2'361'162.00	6'681'717.95



Konto	Bestandesrechnung Bestandesgliederung	Bestand per 01.01.2017	Veränderungen		Bestand per 31.12.2017
			Zuwachs	Abgang	
1410.01	Dorfstrasse, Parkplätze und Trottoirs	2'237'386.45	486'506.85	235'895.70	2'487'997.60
1410.07	Forststrassen	724'171.75	340'449.50	381'389.95	683'231.30
1410.08	Wildbachverbauungen	362'403.00	16'453.85	36'200.00	342'656.85
1410.09	Lawinverbauungen	0.00	55'412.65	55'412.65	0.00
1410.20	Güterwege	72'387.15	908'153.70	719'000.00	261'540.85
1410.31	Alpwege	578'859.10		578'859.10	0.00
1410.50	Wasserversorgung (ordentlich)	696'916.00	100'073.50	156'300.40	640'689.10
1410.51	Kanalisation/ARA (ordentlich)	2'011'482.30	452'224.15	198'104.20	2'265'602.25
143	Hochbauten	2'397'059.05	290'215.35	896'263.40	1'791'011.00
1430	Hochbauten	2'397'059.05	290'215.35	896'263.40	1'791'011.00
1430.02	Schul- und MZ-Gebäude Farb	652'745.15	103'096.75	112'500.00	643'341.90
1430.08	Gemeindesägerei Farb	1.00		1.00	0.00
1430.10	Sportanlage Oberhof	469'142.80	187'118.60	656'261.40	0.00
1430.12	Schulanlage Feld	1'243'300.00		124'300.00	1'119'000.00
1430.15	Kehrichtsammelstelle Werkhof	1.00		1.00	0.00
1430.16	Grüngutdeponie	31'869.10		3'200.00	28'669.10
146	Mobilien/Maschinen/Fahrzeuge	254'272.80		254'272.80	
1460	Mobilien/Maschinen/Fahrzeuge	254'272.80		254'272.80	
1460.02	Bauamt	254'270.80		254'270.80	0.00
1460.08	Sägerei	1.00		1.00	0.00
1460.15	Einrichtungen Kehricht	1.00		1.00	0.00
16	INVESTITIONSBEITRÄGE	1'097'620.70		109'801.00	987'819.70
162	Gemeinden	1.00		1.00	
1620	Gemeinden	1.00		1.00	
1620.01	GEVAG, Baubeitrag Trimmis	1.00		1.00	0.00
165	Private Institutionen	1'097'619.70		109'800.00	987'819.70
1650	Private Institutionen	1'097'619.70		109'800.00	987'819.70
1650.08	Heime	1'097'619.70		109'800.00	987'819.70
17	ÜBRIGER AKTIVIERTER AUFWAND		21'971.70	21'971.70	
171	Raumordnung		21'971.70	21'971.70	
1710	Raumordnung		21'971.70	21'971.70	
1710.01	Orts- und Gefahrenzonenplanung	0.00	20'047.70	20'047.70	0.00
1710.20	Naturreservat Salgina	0.00	1'924.00	1'924.00	0.00
18	VORSCHÜSSE SPEZIALFINANZIERUNGEN	116'015.42		4'143.62	111'871.80
182	Gemeindebetriebe	116'015.42		4'143.62	111'871.80
1820	Gemeindebetriebe	116'015.42		4'143.62	111'871.80
1820.01	Betriebsrückschlag Abfallbeseitigung	116'015.42		4'143.62	111'871.80



Konto	Bestandesrechnung Bestandesgliederung	Bestand per 01.01.2017	Veränderungen		Bestand per 31.12.2017
			Zuwachs	Abgang	
2	P A S S I V E N	30'489'191.23	66'244'894.24	66'327'750.85	30'406'334.62
20	LAUFENDE VERPFLICHTUNGEN	1'610'933.83	23'684'506.44	23'421'398.07	1'874'042.20
200	Kreditoren	1'010'477.23	12'533'154.45	12'427'137.53	1'116'494.15
2000	Kreditoren	1'010'477.23	12'533'154.45	12'427'137.53	1'116'494.15
2000.01	Übrige Kreditoren	1'010'477.23	12'203'180.25	12'097'163.33	1'116'494.15
2000.03	Ausgleichskasse	0.00	264'168.60	264'168.60	0.00
2000.05	SUVA	0.00	57'219.75	57'219.75	0.00
2000.06	Krankenkasse	0.00	7'863.00	7'863.00	0.00
2000.07	Ergänzung zum UVG	0.00	722.85	722.85	0.00
205	Durchlaufende Beiträge	50'000.00	10'551'862.34	10'401'862.34	200'000.00
2050	Durchlaufende Beiträge	50'000.00	10'551'862.34	10'401'862.34	200'000.00
2050.01	Durchgänge Löhne	0.00	1'671'733.85	1'671'733.85	0.00
2050.15	Motorfahrradgebühren	0.00	3'171.00	3'171.00	0.00
2050.80	Vorauszahlung Landerwerb Sunnabündti	50'000.00	150'000.00		200'000.00
2050.99	Durchlaufskonto	0.00	8'726'957.49	8'726'957.49	0.00
206	Kontokorrente	550'456.60	549'061.60	541'970.15	557'548.05
2060	Kontokorrente	550'456.60	549'061.60	541'970.15	557'548.05
2060.01	Evang. Kirchensteuer Schiers	0.00	162.80	162.80	0.00
2060.05	Kant. Evang. Kirchensteuer Schiers und Schuders	0.00	123.00	123.00	0.00
2060.10	Kath. Kirchensteuer	0.00	56.00	56.00	0.00
2060.20	Kath. Kirchensteuer abx-tax	75'571.55	84'823.25	71'277.95	89'116.85
2060.21	Evang. Kirchensteuer Schiers abx-tax	385'652.10	374'510.00	379'583.80	380'578.30
2060.22	Evang. Kichensteuer Schuders abx-tax	8'140.70	10'293.55	10'554.10	7'880.15
2060.23	Kant. evang. Kirchensteuer abx-tax	81'092.25	79'093.00	80'212.50	79'972.75
209	Umsatzsteuer Mwst		50'428.05	50'428.05	
2090	Umsatzsteuer Mwst		50'428.05	50'428.05	
2090.01	Mwst Wasserversorgung	0.00	10'934.90	10'934.90	0.00
2090.02	Mwst Abwasserbeseitigung	0.00	29'432.35	29'432.35	0.00
2090.03	Mwst Abfallbeseitigung	0.00	3'850.95	3'850.95	0.00
2090.06	Mwst Deponien	0.00	6'209.85	6'209.85	0.00
21	KURZFRISTIGE SCHULDEN	-136'088.80	32'291'658.58	32'217'678.26	-62'108.48
210	Banken	-136'088.80	32'291'658.58	32'217'678.26	-62'108.48
2100	Banken	-136'088.80	32'291'658.58	32'217'678.26	-62'108.48
2100.01	GKB Chur, CG 134.389.000	-11'993.87	11'293'396.60	11'263'785.65	17'617.08
2100.02	Raiffeisen, 61760.01	-124'094.93	20'998'261.98	20'953'892.61	-79'725.56
22	MITTEL- UND LANGFRISTIGE SCHULDEN	16'107'291.10	9'000'000.00	10'048'691.10	15'058'600.00
221	Banken	16'000'000.00	9'000'000.00	10'000'000.00	15'000'000.00
2210	Banken	16'000'000.00	9'000'000.00	10'000'000.00	15'000'000.00
2210.05	GKB Chur, CG 134.389.005	2'000'000.00		2'000'000.00	0.00



Konto	Bestandesrechnung Bestandesgliederung	Bestand per 01.01.2017	Veränderungen		Bestand per 31.12.2017
			Zuwachs	Abgang	
2210.49	RB Schiers, Festdarlehen 61760	2'000'000.00	1'000'000.00	3'000'000.00	0.00
2210.56	GKB Chur, Festdarlehen 00 134.389.006	2'000'000.00		2'000'000.00	0.00
2210.59	Postfinance, Festdarlehen PF.003229	2'000'000.00			2'000'000.00
2210.62	Postfinance, Festdarlehen PF.003471	2'000'000.00			2'000'000.00
2210.63	Suva, Festdarlehen 40001398	2'000'000.00			2'000'000.00
2210.66	Postfinance, Festdarlehen PF.004231	2'000'000.00			2'000'000.00
2210.68	GKB Chur, Festdarlehen 00 134.389.014	1'000'000.00			1'000'000.00
2210.69	GKB Chur, Festdarlehen 00 134.389.015	1'000'000.00		1'000'000.00	0.00
2210.70	GKB Chur, Festdarlehen 00 134.389.016	0.00	2'000'000.00	2'000'000.00	0.00
2210.71	GKB Chur, Festdarlehen 00 134.389.017	0.00	1'000'000.00		1'000'000.00
2210.72	NE Kantonalbank, Festdarlehen	0.00	3'000'000.00		3'000'000.00
2210.73	Stiftung Auffangeinrichtung BVG	0.00	2'000'000.00		2'000'000.00
225	Investitionskredite	107'291.10		48'691.10	58'600.00
2250	Investitionskredite	107'291.10		48'691.10	58'600.00
2250.11	Bund, IHK ARA	4'691.10		4'691.10	0.00
2250.17	Bund, IHK Erweiterung Schulanlage Farb	24'000.00		12'000.00	12'000.00
2250.18	Bund, IHK WV Fraktionen 1. Etappe	27'100.00		13'300.00	13'800.00
2250.20	Bund, IHK WV Fraktionen 2. Etappe	43'400.00		10'600.00	32'800.00
2250.22	Bund, IHK Entwässerung Pusserein	8'100.00		8'100.00	0.00
25	TRANSITORISCHE PASSIVEN	253'141.00	401'516.35	253'141.00	401'516.35
250	Transitorische Passiven	253'141.00	401'516.35	253'141.00	401'516.35
2500	Transitorische Passiven	253'141.00	401'516.35	253'141.00	401'516.35
2500.01	Transitorische Passiven	253'141.00	401'516.35	253'141.00	401'516.35
28	VERPFLICHTUNGEN SPEZIALFINANZIERUNGEN	9'975'973.80	508'810.85	386'842.42	10'097'942.23
280	Gemeindebetriebe	2'760'327.34	494'261.80	28'212.95	3'226'376.19
2800	Gemeindebetriebe	2'760'327.34	494'261.80	28'212.95	3'226'376.19
2800.01	Bodenerlöskonto	2'269'146.70	493'267.00	4'886.90	2'757'526.80
2800.05	Kirchenglocken, Sammlung	7'271.20	72.70		7'343.90
2800.51	Parkplatzbau, Ersatzabgaben	92'209.95	922.10		93'132.05
2800.60	Betriebsvorschlag WV	299'999.89		21'402.05	278'597.84
2800.70	Biodiversität Naturreservate	91'699.60		1'924.00	89'775.60
281	Gemeindebetriebe	408'905.81		86'912.07	321'993.74
2810	Gemeindebetriebe	408'905.81		86'912.07	321'993.74
2810.01	Betriebsvorschlag Kanalisation/ARA	408'905.81		86'912.07	321'993.74
289	Spezialfinanzierungen	6'806'740.65	14'549.05	271'717.40	6'549'572.30
2890	Spezialfinanzierungen	6'806'740.65	14'549.05	271'717.40	6'549'572.30
2890.02	Schenkung Andreas Hartmann	97'088.90	151.05	138.60	97'101.35
2890.11	Liquidationserlös Musikgesellschaft Schiers	34'432.95			34'432.95

**Bestandesrechnung 2017**

Bestandesgliederung

Konto	Bestandesrechnung Bestandesgliederung	Bestand per 01.01.2017	Veränderungen		Bestand per 31.12.2017
			Zuwachs	Abgang	
2890.15	Aufforstung/Verbauung Fajal	6'338.90			6'338.90
2890.16	Aufforstung/Verbauung Schuders	25'248.85	14'398.00	1'970.00	37'676.85
2890.17	Lawinenverbauung Crals	16'464.55		1'004.00	15'460.55
2890.20	Bürgerliche Grundstücke	6'520'805.00		267'750.00	6'253'055.00
2890.30	Mehrwertabschöpfung Umzonungen	106'361.50		854.80	105'506.70
29	EIGENKAPITAL	2'677'940.30	358'402.02		3'036'342.32
290	Eigenkapital	2'677'940.30	358'402.02		3'036'342.32
2900	Eigenkapital	2'677'940.30	358'402.02		3'036'342.32
2900.01	Eigenkapital	2'677'940.30	358'402.02		3'036'342.32

Anhang zur Jahresrechnung 2017

1. Abschreibungen auf Sachgüter/Investitionsbeiträge

Konto	Bezeichnung		Betrag
1410.01	Dorfstrasse, Parkplätze u. Trottoirs, Sanierung	Fr.	234'400.00
1410.07	Forststrassen	Fr.	68'700.00
1410.08	Wildbachverbauungen	Fr.	36'200.00
1410.20	Güterwege	Fr.	9'000.00
1410.31	Alpwege	Fr.	68'400.00
1430.02	Schul- und Mehrzweckgebäude, Farb	Fr.	62'500.00
1430.10	Sportanlage Oberhof	Fr.	46'900.00
1430.12	Schulanlage Feld	Fr.	124'300.00
1460.02	Mobilien, Maschinen und Fahrzeuge Bauamt	Fr.	66'900.00
1650.08	Heime	Fr.	109'800.00

Zusätzliche Abschreibungen

1410.31	Alpwege	Fr.	510'459.10
1430.08	Gemeindesägerei	Fr.	1.00
1430.10	Sportanlage Oberhof	Fr.	583'846.40
1460.02	Mobilien, Maschinen und Fahrzeuge Bauamt	Fr.	187'370.80
1460.08	Mobilien, Maschinen und Fahrzeuge Sägerei	Fr.	1.00

Abschreibungen auf Regiebetriebe

1410.50	Wasserversorgung (ordentlich)	Fr.	42'000.00
1410.51	Abwasserentsorgung (ordentlich)	Fr.	98'100.00
1430.16	Abfallbeseitigung (ordentlich)	Fr.	3'200.00
1430.16	Abfallbeseitigung (zusätzlich)	Fr.	3.00

2. Eventualverpflichtungen

Beschluss	Bezeichnung	31.12.2016	31.12.2017
13.03.1998	Kredit Gelegenheitsgeschäfte Landerwerb	Fr. 398'597.00	Fr. 398'597.00

3. Eventualguthaben

- Liquidationserlösrecht Verein Pro Schuders
- Gewinnanteilrecht Verkauf Schulhaus Lunden
- Gewinnanteilrecht Verkauf Schulhaus Schuders

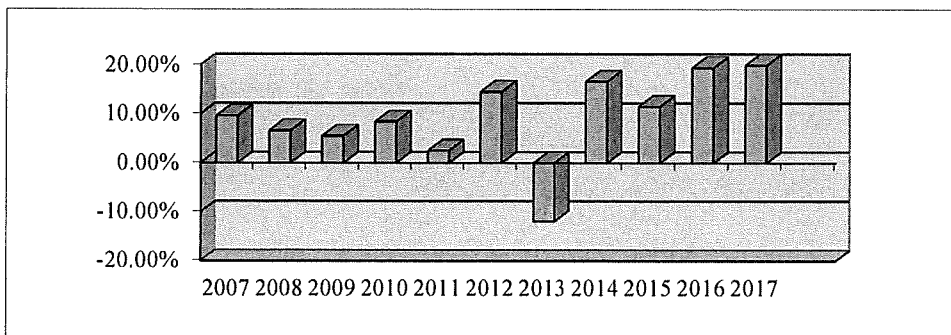
4. Leasingverbindlichkeiten

Es bestehen keine Leasingverbindlichkeiten

Kennzahlen

Selbstfinanzierungsanteil

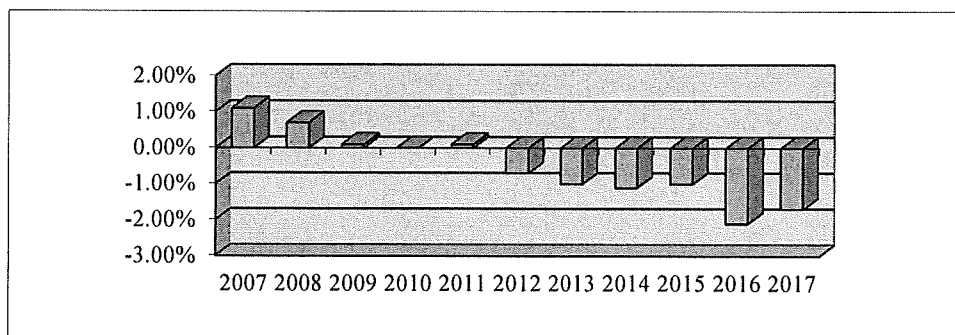
Der Selbstfinanzierungsanteil ist die Selbstfinanzierung in % des Finanzertrages.



Beurteilung:	0%	Selbstfinanzierungskraft nicht gegeben
	0 - 10%	schwach
	10 - 20%	mittel
	über 20%	gut

Zinsbelastungsanteil

Der Zinsbelastungsanteil ist der Nettozins in % des Finanzertrages.



Beurteilung:	0 - 2%	keine Verschuldung
	2 - 5%	mittlere Verschuldung
	5 - 8%	grosse Verschuldung
	über 8%	Ueberschuldung, kaum noch tragbar

Eigenkapital

Entwicklung des Eigenkapitals

